

Pabellón 14.1 IFEMA. Espacios y Usos	
Área de sponsors	6.40706 m <sup>2</sup>
Backstage	3.27650 m <sup>2</sup>
Sala polivalente	1.25000 m <sup>2</sup>
Sala gradas	1.12195 m <sup>2</sup>

**IFEMA**  
Feria de Madrid

**GD**  
Consulting

ARQUITECTURA  
ESCENTICA  
INGENIERIA

Av. Reina Mercedes, 33 1<sup>ª</sup> F.  
41012 Sevilla, ESPAÑA  
T: 954 61 11 26 F: 954 28 77 47  
proyecto@gdconsulting.es  
www.gdconsulting.es

**PROYECTO:** CONSTRUCCION DE DOS NUEVAS SALAS DE PASARELAS EN EL PABELLÓN 14.1 DE IFEMA.

**PROPIEDAD:** IFEMA, FERIA DE MADRID.


**PROYECTISTA:** GD CONSULTING

**PLANO:** PABELLÓN 14.1, PLANTA 1.

**DESCRIPCION:** ESQUEMA DE ESPACIOS Y ACCESOS.

CODIGO PLANO	15 - AED1
Nº PARCIAL	01/07
Nº TOTAL	15/27
UNIDADES	METROS
FORMATO	DINA-3
ESCALA	1:600

PLANTA PABELLÓN 14.1. ESQUEMA DE ESPACIOS.  
ESCALA 1:600



**IFEMA**  
Feria de Madrid

**GD**  
Consulting

ARQUITECTURA  
ESCENTICA  
INGENIERIA  
Av. Reina Mercedes, 33 1º 2º  
41012 Sevilla, ESPAÑA  
T: 954 61 11 26 F: 954 28 27 47  
proyectos@gdconsulting.es  
www.gdconsulting.es

**PROYECTO:** CONSTRUCCION DE DOS NUEVAS SALAS DE PASARELAS EN EL PABELLÓN I 4.1. DE IFEMA.

**PROPIEDAD:** IFEMA, FERIA DE MADRID.

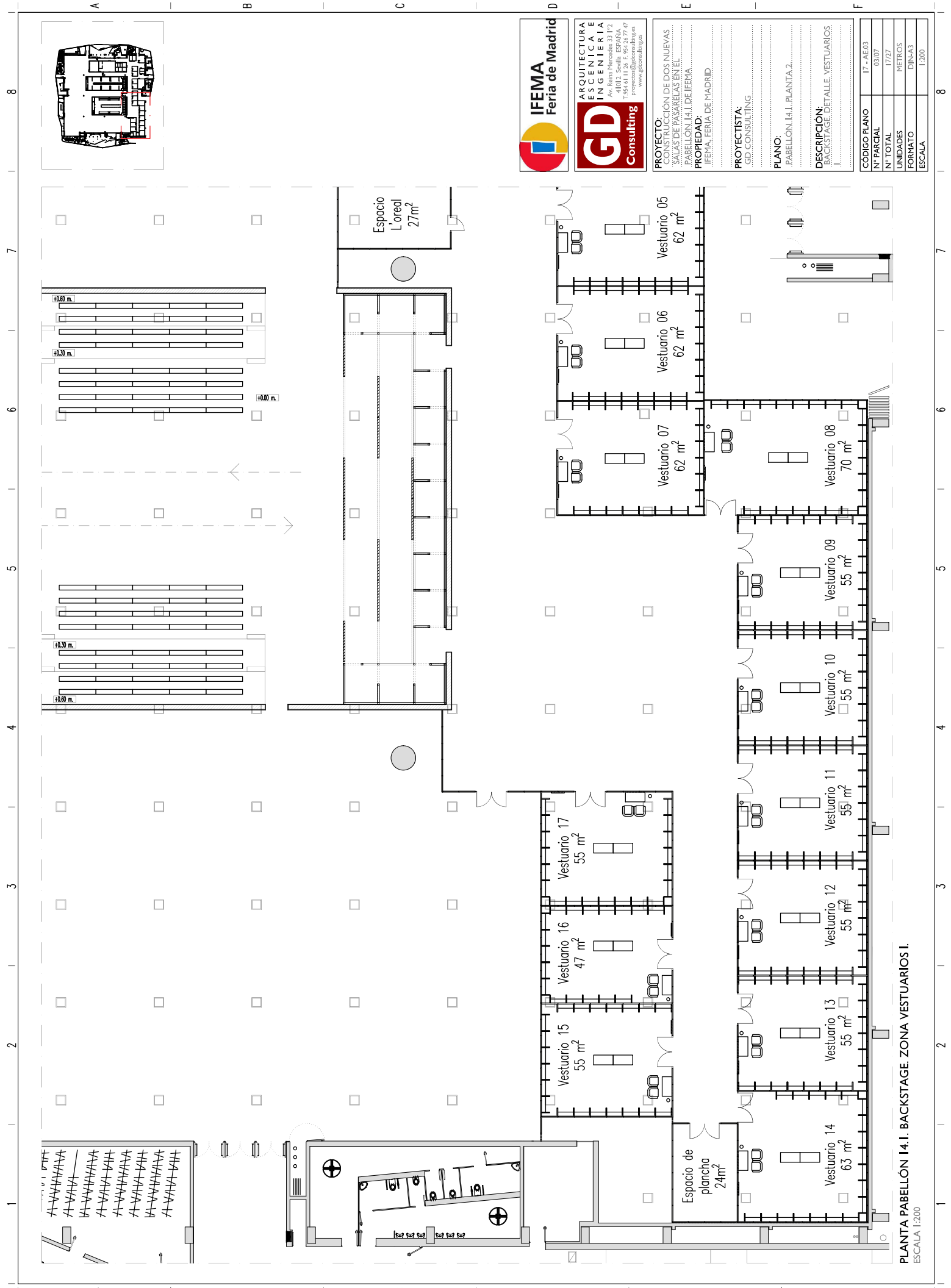
**PROYECTISTA:** GD CONSULTING

**PLANO:** PABELLÓN I 4.1. PLANTA 2.

**DESCRIPCION:** BACKSTAGE

CODIGO PLANO	16 - AE02
Nº PARCIAL	02/07
Nº TOTAL	16/27
UNIDADES	METROS
FORMATO	DINA43
ESCALA	1:400

PLANTA PABELLÓN I 4.1. BACKSTAGE  
ESCALA 1:400



**IFEMA**  
Feria de Madrid

**GD**  
Consulting

ARQUITECTURA  
ESCENICA  
INGENIERIA  
Av. Reina Mercedes, 33 1º 2º  
41012 Sevilla ESPAÑA  
T. 954 61 11 26 F. 954 28 77 47  
Proyecto@gdconsulting.es  
www.gdconsulting.es

**PROYECTO:**  
CONSTRUCCION DE DOS NUEVAS  
SALAS DE PASARELAS EN EL  
PABELLON I 4.1 DEL IFEMA.

**PROPIEDAD:**  
IFEMA, FERIA DE MADRID.


**PROYECTISTA:**  
GD CONSULTING

**PLANO:**  
PABELLON I 4.1 PLANTA 2.

**DESCRIPCION:**  
BACKSTAGE DETALLE VESTUARIOS

CODIGO PLANO	17 - AE 03
Nº PARCIAL	03/07
Nº TOTAL	17/27
UNIDADES	METROS
FORMATO	DINA-3
ESCALA	1:200

PLANTA PABELLÓN I 4.1. BACKSTAGE ZONA VESTUARIOS I.  
ESCALA 1:200



**IFEMA**  
Feria de Madrid

**GD**  
Consulting

ARQUITECTURA  
ESCENTICA  
INGENIERIA

Av. Reina Mercedes, 33 1º 2º  
41012, Sevilla, ESPAÑA  
T: 954 61 11 26 F: 954 28 27 47  
Proyecto@gdconsulting.es  
www.gdconsulting.es

**PROYECTO:**  
CONSTRUCCION DE DOS NUEVAS SALAS DE PASARELAS EN EL PABELLÓN I4.I DE IFEMA.

**PROPIEDAD:**  
IFEMA, FERIA DE MADRID.

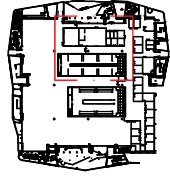
**PROYECTISTA:**  
GD CONSULTING

**PLANO:**  
PABELLÓN I4.I, PLANTA 2.

**DESCRIPCIÓN:**  
BACKSTAGE, DETALLES VESTUARIOS II.

CODIGO PLANO	IB - AE04
Nº PARCIAL	01/07
Nº TOTAL	18/27
UNIDADES	METROS
FORMATO	DINA-A3
ESCALA	1:200

PLANTA PABELLÓN I4.I. BACKSTAGE ZONA VESTUARIOS II.  
ESCALA 1:200



**ARQUITECTURA  
ESCENICARIA  
INGENIERIA**  
Av. Reina Mercedes, 33 1º 2º  
41012 Sevilla ESPAÑA  
T: 954 61 11 26 F: 954 28 77 47  
proyectos@gdconsulting.es  
www.gdconsulting.es

**PROYECTO:**  
CONSTRUCCION DE DOS NUEVAS  
SALAS DE PASARELAS EN EL  
PABELLÓN I4.I DE IFEMA.

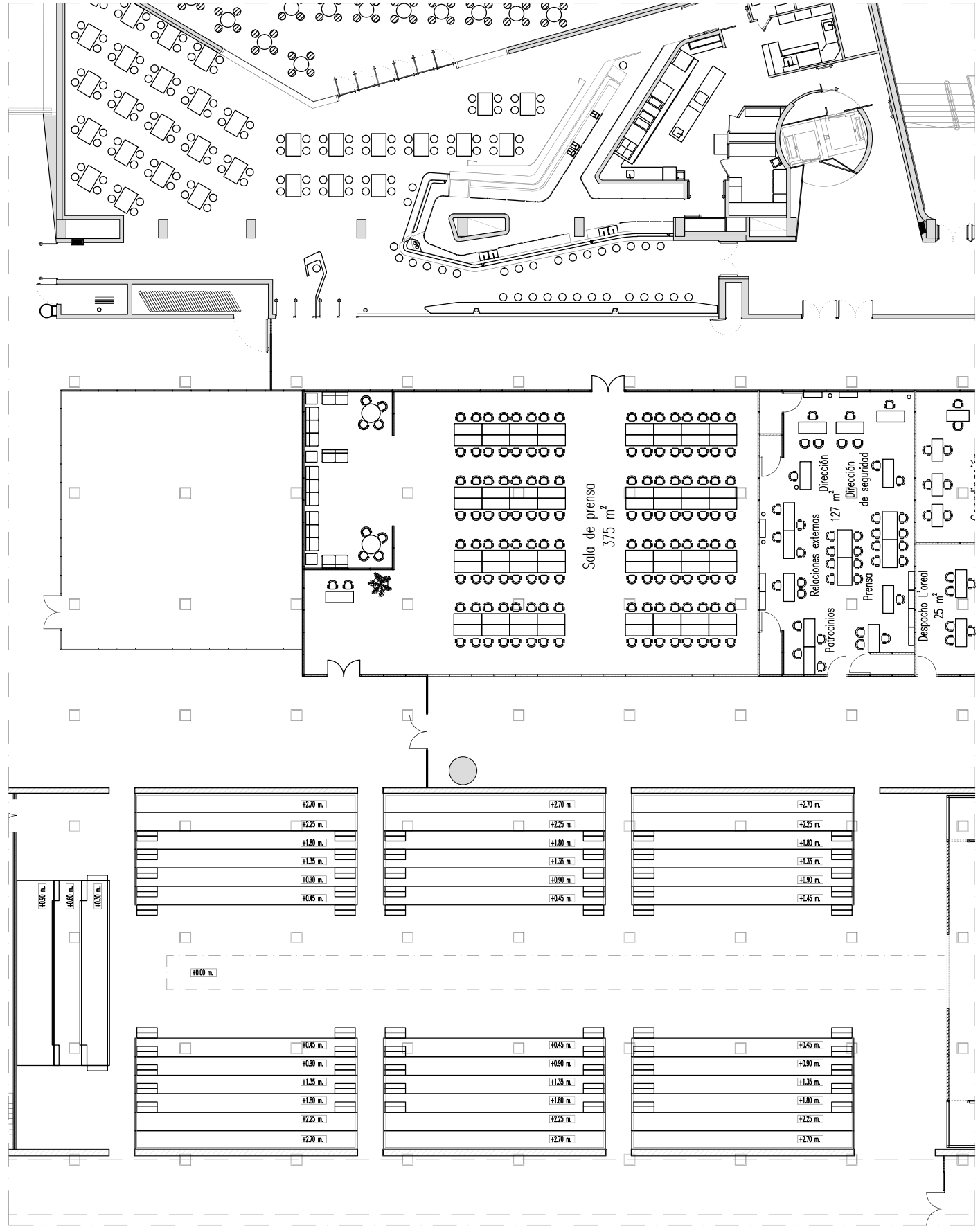
**PROPIEDAD:**  
IFEMA, FERIA DE MADRID.

**PROYECTISTA:**  
GD CONSULTING

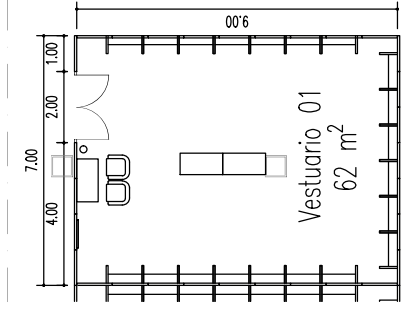
**PLANO:**  
PABELLÓN I4.I. PLANTA 2.

**DESCRIPCIÓN:**  
BACKSTAGE DETALLE. ZONA DE  
Prensa

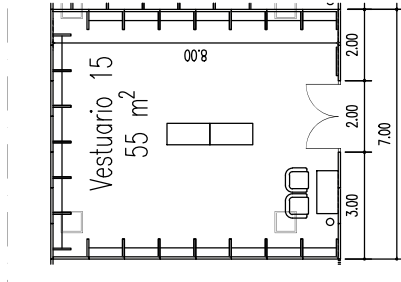
CODIGO PLANO	19 - AEO5
Nº PARCIAL	05/07
Nº TOTAL	19/27
UNIDADES	METROS
FORMATO	DINA43
ESCALA	1:200



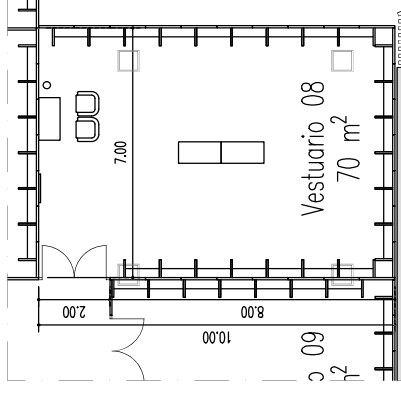
PLANTA PABELLÓN I4.I. BACKSTAGE ZONA DE PRENSA.  
ESCALA 1:200



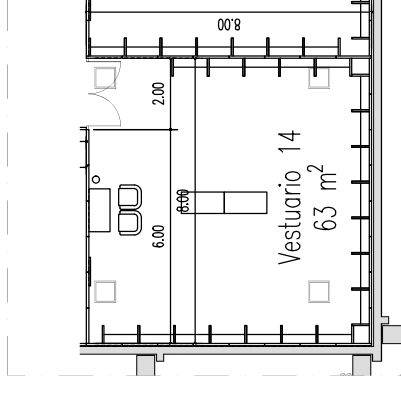
**VESTUARIO TIPO I: 62 m<sup>2</sup>**  
ESCALA 1:150



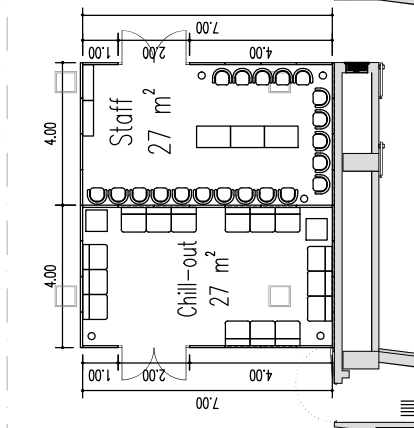
**VESTUARIO TIPO II: 55 m<sup>2</sup>**  
ESCALA 1:150



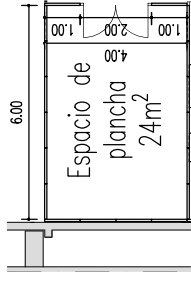
**VESTUARIO TIPO III: 70 m<sup>2</sup>**  
ESCALA 1:150



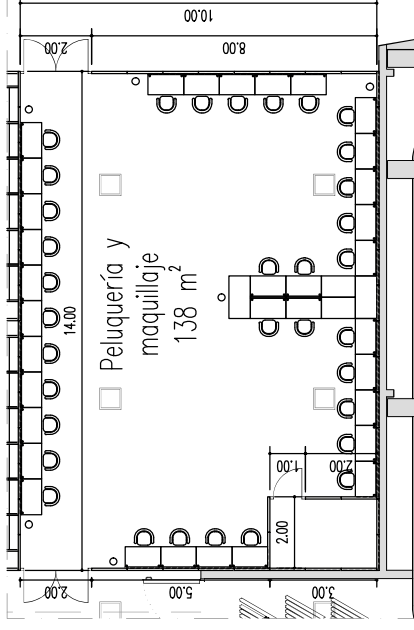
**VESTUARIO TIPO IV: 63 m<sup>2</sup>**  
ESCALA 1:150



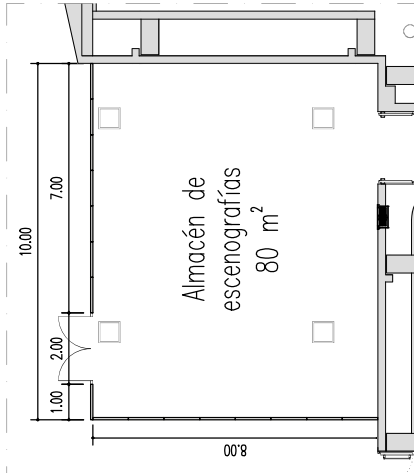
**CHILL OUT: 27 m<sup>2</sup> Y STAFF: 27 m<sup>2</sup>**  
ESCALA 1:150



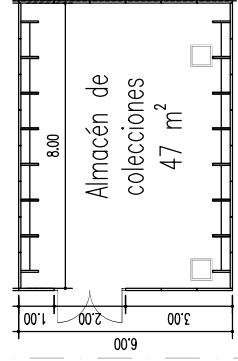
**ESPACIO PLANCHA: 24 m<sup>2</sup>**  
ESCALA 1:150



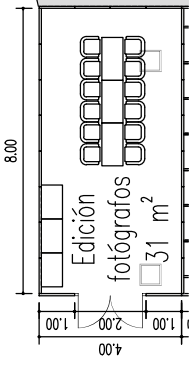
**PELUQUERÍA Y MAQUILLAJE: 138 m<sup>2</sup>**  
ESCALA 1:150



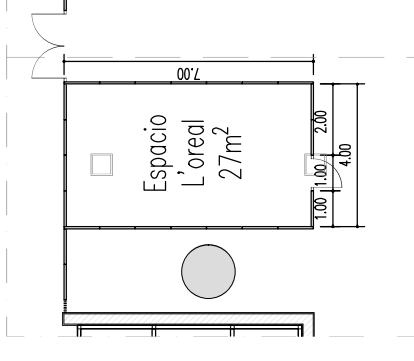
**ALMACÉN ESCENOGRFIA: 80 m<sup>2</sup>**  
ESCALA 1:150



**ALMACÉN DE COLECCIONES: 47 m<sup>2</sup>**  
ESCALA 1:150



**EDICIÓN DE FOTOGRAFÍA: 31 m<sup>2</sup>**  
ESCALA 1:150



**ESPACIO L'OREAL: 23 m<sup>2</sup>**  
ESCALA 1:150

**IFEMA**  
Feria de Madrid

**GD**  
Consulting

ARQUITECTURA  
ESCENTICA  
INGENIERIA

Av. Reina Mercedes, 33 1<sup>o</sup> 2<sup>o</sup>  
41012 Sevilla ESPAÑA  
T: 954 61 11 26 F: 954 28 27 47  
Proyecto: @gdconsulting.es  
www.gdconsulting.es

**PROYECTO:**  
CONSTRUCCIÓN DE DOS NUEVAS SALAS DE PASARELAS EN EL PABELLÓN I.I.I. DEL IFEMA.

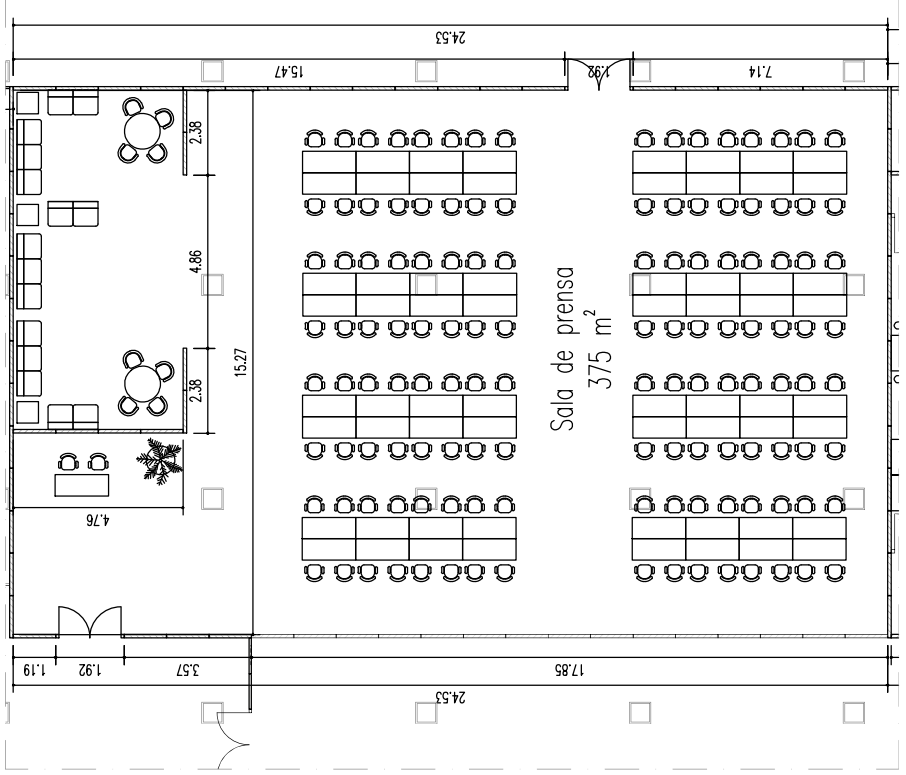
**PROPIEDAD:**  
IFEMA, FERIA DE MADRID.

**PROYECTISTA:**  
GD CONSULTING

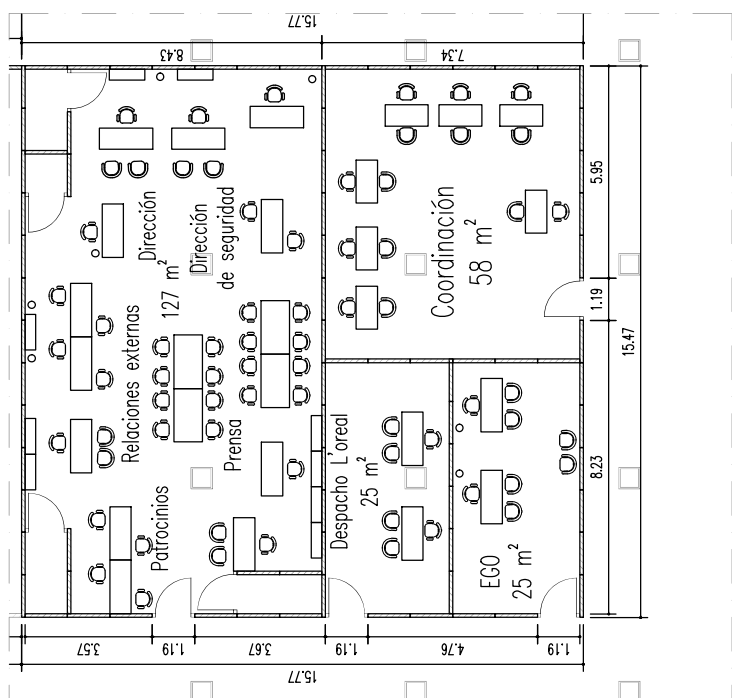
**PLANO:**  
PABELLÓN I.I.I. PLANTA 2.

**DESCRIPCIÓN:**  
DETALLE BACKSTAGE I.

CODIGO PLANO	20 - AE06
Nº PARCIAL	06/07
Nº TOTAL	20/27
UNIDADES	METROS
FORMATO	DINA43
ESCALA	1:150



SALA DE PRENSA: 375 m²  
ESCALA 1:150



DESPACHOS: 235 m²  
ESCALA 1:150

**IFEMA**  
Feria de Madrid

**GD**  
Consulting

ARQUITECTURA  
ESCENTIA  
INGENIERIA

Av. Reina Mercedes, 33 1º 2  
41012, Sevilla, ESPAÑA  
T: 954 61 11 26 F: 954 28 27 47  
Proyectos@gdconsulting.es  
www.gdconsulting.es

**PROYECTO:**  
CONSTRUCCIÓN DE DOS NUEVAS SALAS DE PASARELAS EN EL PABELLÓN I.I. DE IFEMA.

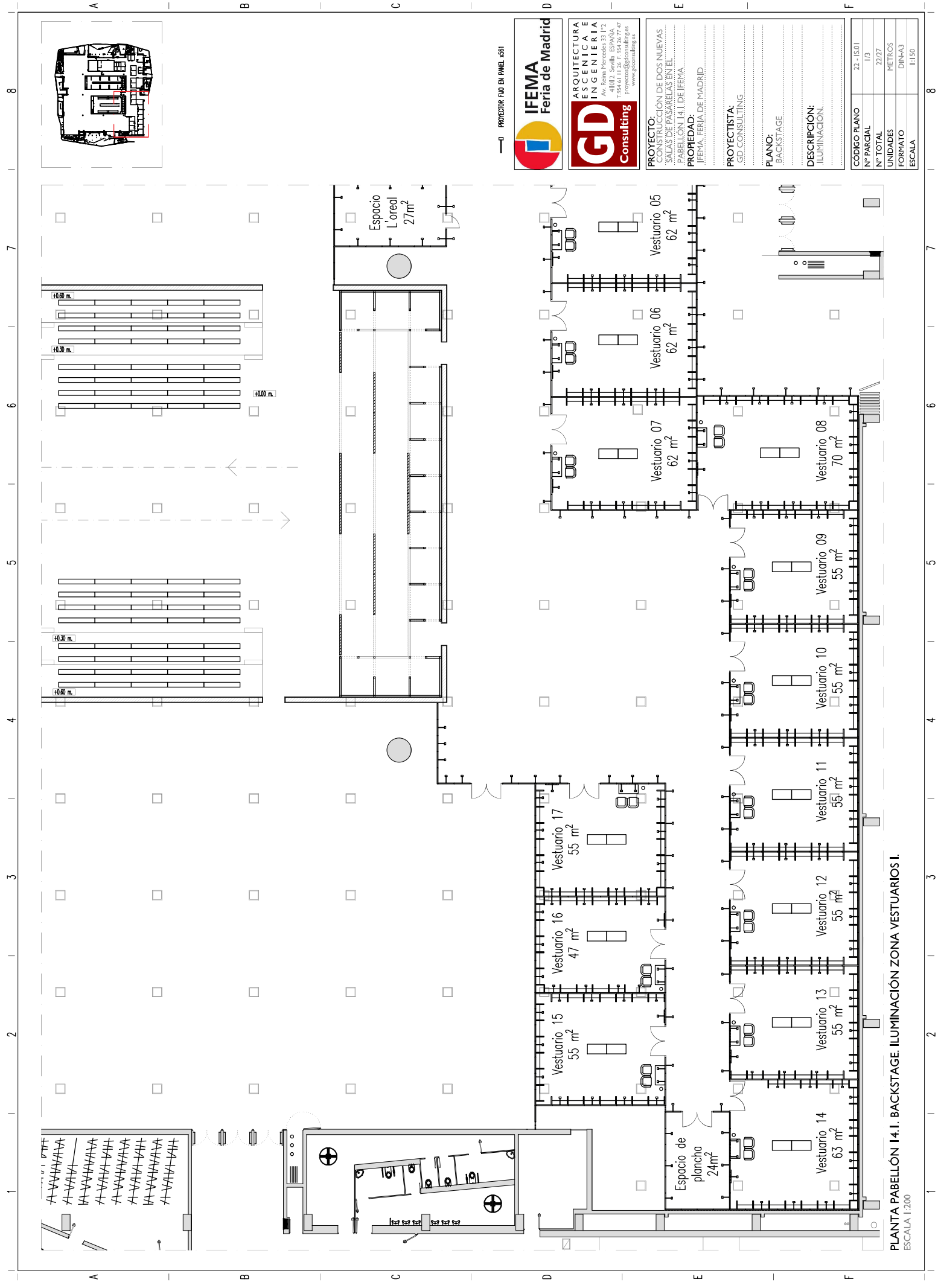
**PROPIEDAD:**  
IFEMA, FERIA DE MADRID.

**PROYECTISTA:**  
GD CONSULTING

**PLANO:**  
PABELLÓN I.I. PLANTA 2.

**DESCRIPCIÓN:**  
DETALLE BACKSTAGE II.

CODIGO PLANO	21 - AE07
Nº PARCIAL	07/07
Nº TOTAL	21/27
UNIDADES	METROS
FORMATO	DINA43
ESCALA	1:150



PROYECTOR FIJO EN PANELES 1061

**IFEMA**  
Feria de Madrid

**GD**  
Consulting

ARQUITECTURA  
ESCENICA  
INGENIERIA

Av. Reina Mercedes, 33 1º 2º  
41012 Sevilla, ESPAÑA  
T: 954 61 11 26 F: 954 28 27 47  
Proyecto: gdc@gdconsulting.es  
www.gdconsulting.es

**PROYECTO:**  
CONSTRUCCION DE DOS NUEVAS  
SALAS DE PASARELAS EN EL  
PABELLON 14.I DEL IFEMA.

**PROPIEDAD:**  
IFEMA, FERIA DE MADRID.


**PROYECTISTA:**  
GD CONSULTING

**PLANO:**  
BACKSTAGE

**DESCRIPCION:**  
ILUMINACION.

CODIGO PLANO	22 - 1501
Nº PARCIAL	1/3
Nº TOTAL	22/27
UNIDADES	METROS
FORMATO	DINA-3
ESCALA	1:150

PLANTA PABELLÓN 14.I. BACKSTAGE ILUMINACIÓN ZONA VESTUARIOS I.  
ESCALA 1:200



PROYECTOR FIJO EN PABELLO 1460

**IFEMA**  
Feria de Madrid

**GD**  
Consulting

ARQUITECTURA  
ESPECIALIZADA EN  
INGENIERIA  
41012, Sevilla, ESPAÑA  
T: 954 61 11 26 F: 954 28 27 47  
Proyectos@gdconsulting.es  
www.gdconsulting.es

**PROYECTO:** CONSTRUCCION DE DOS NUEVAS SALAS DE PASARELAS EN EL PABELLO 14.1 DEL IFEMA.

**PROPIEDAD:** IFEMA, FERIA DE MADRID.

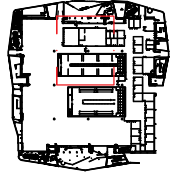
**PROYECTISTA:** GD CONSULTING

**PLANO:** BACKSTAGE

**DESCRIPCION:** ILUMINACION

CODIGO PLANO	23 - 1502
Nº PARCIAL	2/3
Nº TOTAL	23/27
UNIDADES	METROS
FORMATO	DINA-3
ESCALA	1:150

PLANTA PABELLÓN 14.1. BACKSTAGE ILUMINACIÓN ZONA CAMERINOS Y MAQUILLAJE.  
ESCALA 1:200



PROYECTOR FIJO EN PAVEL 1660



ARQUITECTURA  
ESCENTICA  
INGENIERIA

Av. Reina Mercedes, 33 1º 2º  
41012 Sevilla ESPAÑA  
T: 954 61 11 26 F: 954 28 77 47  
proyectos@gdconsulting.es  
www.gdconsulting.es

PROYECTO:  
CONSTRUCCION DE DOS NUEVAS  
SALAS DE PASARELAS EN EL  
PABELLON I4.I DE IFEMA.

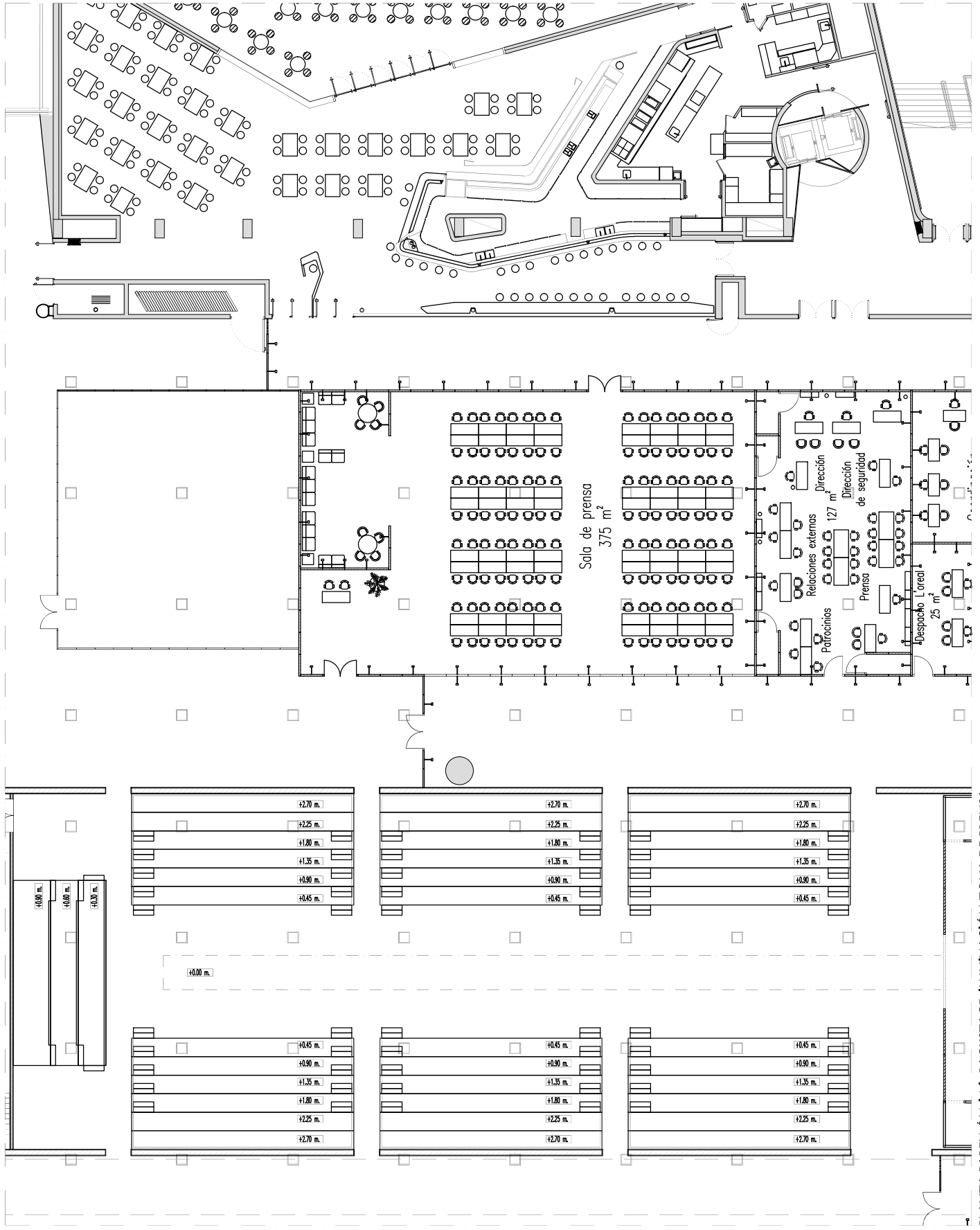
PROPIEDAD:  
IFEMA, FERIA DE MADRID.

PROYECTISTA:  
GD CONSULTING


PLANO:  
BACKSTAGE

DESCRIPCION:  
ILUMINACION

CODIGO PLANO	24- 1503
Nº PARCIAL	3/3
Nº TOTAL	24/27
UNIDADES	METROS
FORMATO	DINA43
ESCALA	1:150



PLANTA PABELLÓN I4.I. BACKSTAGE ILUMINACION ZONA DE PRENSA.  
ESCALA 1:200



MOQUETA FERMA 1.12773 m<sup>2</sup>



**GD**  
Consulting

ARQUITECTURA  
ESCENTICA  
INGENIERIA

Av. Reina Mercedes, 33 1<sup>o</sup> 2<sup>o</sup>  
41012 Sevilla, ESPAÑA  
T: 954 61 11 26 F: 954 28 27 47  
proyecto@gdconsulting.es  
www.gdconsulting.es

PROYECTO:  
CONSTRUCCION DE DOS NUEVAS  
SALAS DE PASARELAS EN EL  
PABELLÓN I 4.1. DE IFEMA.

PROPIEDAD:  
IFEMA, FERIA DE MADRID.

PROYECTISTA:  
GD CONSULTING

PLANO:  
BACKSTAGE

DESCRIPCION:  
REVESTIMIENTOS HORIZONTALES.

CODIGO PLANO	26 - RVH.01
Nº PARCIAL	01/01
Nº TOTAL	26/27
UNIDADES	METROS
FORMATO	DINA-3
ESCALA	1:200

PLANTA PABELLÓN I 4.1. BACKSTAGE  
ESCALA 1:400