

# BRANDFOR

BRANDING FOR VALUE

IFEMA MADRID

UNIFORMES

ESTA PROPUESTA HA SIDO DESARROLLADA PARA GARANTIZAR QUE LOS **UNIFORMES** QUE CONFORMAN NUESTRA MARCA SEAN **APLICADOS DE FORMA CORRECTA** Y COHERENTE.

SU ADECUADA IMPLEMENTACIÓN ASEGURARÁ LA INTEGRIDAD Y EL VALOR DE LA IDENTIDAD DE IFEMA MADRID.



## ÍNDICE

**#0** ACABADOS LOGOTIPO

**#1** COLOR

**#2** AZAFATAS/OS

**#3** PERSONAL PROPIO DE IFEMA MADRID

**#4** PERSONAL AUXILIAR DE IFEMA MADRID


#0

**ACABADO**

**S**

**LOGOTIPO**

BRANDFOR



EN TODAS NUESTRAS PRENDAS FIRMAREMOS  
CON LA VERSIÓN DE **LOGOTIPO MONOCROMÁTICO**.

LAS TÉCNICAS UTILIZADAS, SEGÚN EL TEJIDO SERÁN:

- **BORDADO**
- **SERIGRAFÍA**

**ACABADOS**  
BORDADO LOGOTIPO



**ACABADOS**  
BORDADO SÍMBOLO - PATTERN




**ACABADOS**  
SERIGRAFÍA LOGOTIPO



# #1 COLOR


BRANDFOR



# COLOR GUÍA

## PALETA BASE

---



AZUL PROFUNDO  
PANTONE 282C

AZUL IFEMA  
PANTONE 2370C

CORAL IFEMA  
PANTONE 185C

LOS COLORES UTILIZADOS EN LA MAYORÍA DE LAS PRENDAS SON EL COLOR AZUL PROFUNDO (PANTONE 282C) Y EL AZUL IFEMA (PANTONE 2370C).  
PARA DETALLES EL COLOR CORAL IFEMA (PANTONE 185C).

# TRAJE




## Personal propio

Traje Azul Profundo  
Lleva logotipo  
Camisa blanca  
Corbata Azul

#3

# PERSONAL PROPIO

BRANDFOR



**PERSONAL DE  
MANTENIMIENTO  
CHAQUETA O  
CAZADORA DE  
TRABAJO**

Modelo A)

Azul profundo.  
Detalle Coral.



**PERSONAL DE  
MANTENIMIENTO  
JERSEY DE  
MANTENIMIENTO**

MODELO B)



Azul profundo.  
Detalle Coral.

JERSEY DE MANTENIMIENTO



JERSEY

**COMPLEMENTOS**  
CHALECO DE  
VERANO Y DE  
INVIERNO

MODELO C Y D)

Azul profundo.  
Detalle Coral.



VERANO MODELO C)



INVIERNO MODELO D)

# COMPLEMENTOS FORRO POLAR

MODELO E)

Azul profundo.



**UNIFORME DE  
TRAFICO POLO  
ALTA VISIBILIDAD  
MANGA CORTA**

**MODELO F)**



**BRANDFOR**

**PERSONAL MANTENIMIENTO**  
**POLO CON BOLSILLO**

MODELO G)



# UNIFORME DE SERVICIOS AMERICANA

MODELO H)

Azul profundo.  
Detalle Coral.



BRANDFOR

**UNIFORME DE SERVICIOS**  
**PANTALÓN VERANO E INVIERNO**

**MODELO I**

**Azul profundo.**  
**Detalle Coral.**



**UNIFORME DE  
SERVICIOS CAMISA  
MANGA LARGA Y  
CORTA**

**MODELO J**



**Botón Coral.**

**BRANDFOR**



**PERSONAL PROPIO**  
**CAMISA MANGA LARGA**



**UNIFORME DE  
SERVICIOS  
POLO**

**MODELO K**

**Azul profundo.  
Detalle Coral.**



**BRANDFOR**


**PERSONAL PROPIO**  
**CORBATA AZUL**



**Corbata: Azul profundo, Pantone 282C**

**Símbolo: Pantone 7681C (Aproximadamente un 60% de Azul profundo)**

**PERSONAL PROPIO**  
CORBATA. PATTERN AZUL



**BRANDFOR**