

ANEXO - Actual Live Connect

Exp.: 23/178_2000023378

Madrid, Octubre 2023



INDICE

1. VERSION ACTUAL
2. MANUAL DE EVENTO DIGITAL
3. MANUAL DE EXPOSITOR
4. MANUAL DE ORGANIZADOR
5. MANUAL USUARIO DE COMUNIDAD
6. MANUAL ADMINISTRADOR DE COMUNIDAD

1. Versión Actual

Enfoque de Producto: Propuesta de Valor

VALOR DIGITAL AÑADIDO A LA FERIA

Fomento de las **conexiones B2B** (red profesional) **durante la celebración** de la FERIA, impulsar los **negocios**, **inspirar**, generar **oportunidades** y potenciar las **redes de valor**.

MODELO 365: ACTIVIDAD DE FERIA TODO EL AÑO

Participar en actividades virtuales de la FERIA **durante los 365 días**: retos, debates y recomendaciones, compartir **intereses**, conocer y contactar, **saber qué está pasando** en cada sector, divulgación de **conocimiento y tendencias**,

EVENTO



ORGANIZADOR



COMUNIDAD



ADMINISTRACIÓN

Oferta Digital Ampliada y Continua 365

Interrelación entre la actividad digital presencial durante los días de celebración y la virtual durante todo el año



LIVE Connect Versión 2.6

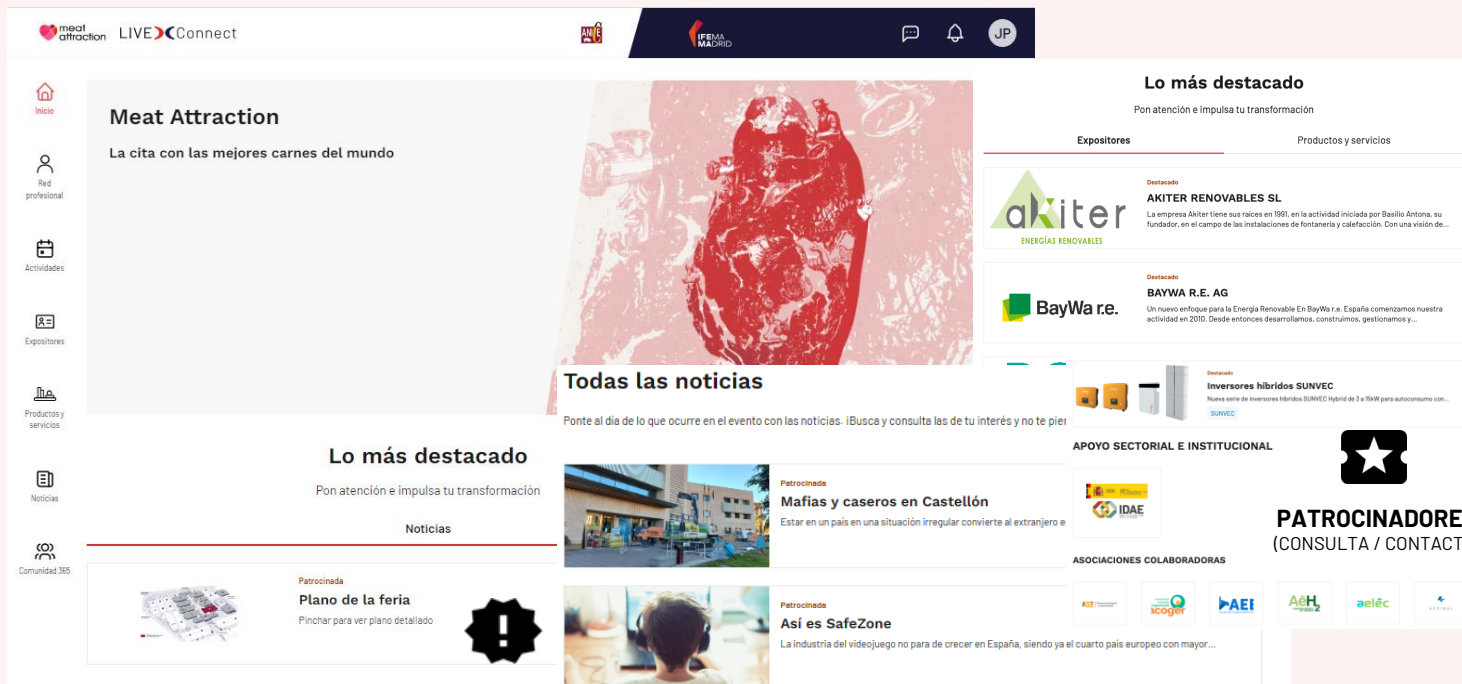
LIVE  Connect

Plataforma Digital IFEMA MADRID

Módulo Evento: Funcionalidades de usuario visitante



INFO DE
EVENTO



NOTICIAS
(INSTITUCIONALES
O AD-HOC)

LIVE Connect Versión 2.6


LIVE  Connect

Plataforma Digital IFEMA MADRID

Módulo Evento: Funcionalidades de usuario visitante




EXPOSITORES
(CONSULTA/
CONTACTO)



The screenshot shows the 'Expositores' (Exhibitors) section of the LIVE Connect platform. The header includes the 'meat attraction LIVE Connect' logo and the IFEMA MADRID logo. A search bar is present with a 'Filtros' (Filters) button. The main content area lists several exhibitors:

- AGRICAR GLOBAL SELECCIÓN S.L.**: Accompanied by an image of various meats.
- ALHÁNDIGA IBÉRICOS**: Described as 'Una empresa con historia, donde la tradición es la esencia de nuestros productos ibéricos gourmet.'
- ALMAMEAT** (Industria Cárnica): Described as 'Una empresa con historia, donde la tradición es la esencia de nuestros productos ibéricos gourmet.'
- AVIANZA**: Described as 'Avianza engloba a las asociaciones españolas de la producción y la transformación de carne avícola. Cuenta con un sector altamente profesionalizado, avanzado en digitalización y con cadena de valor cárnica.'

On the right side of the interface, there are buttons for 'CHAT VIDEO' and 'CONTACTOS (AGREGAR / EDITAR)'. Below these, there is a section for 'Equipo del expositor' (Exhibitor team) listing 'DENNIS KOSTER - Marketing Manager' with a 'Ver perfil' (View profile) button. Further down, there is a 'Productos y servicios' (Products and services) section with a 'Ver perfil' button.



The screenshot shows the product page for 2SOLAR SOFTWARE. The header includes the company name and logo, along with contact information: 'Calle De Alfonso XII 62, 28014 Madrid - ESP' and the website 'https://2solar.nl/es/'. A 'Stand 8F30 - Pabellón 8' is also mentioned.

The main content area features a large heading '2SOLAR SOFTWARE' and a description: '2Solar elimina la frustración de tener que trabajar con hasta 5 programas diferentes a la vez. Con 2Solar controlará todos los procesos empresariales en una sola plataforma. Desde el primer contacto con un cliente potencial, la preparación del plan de instalación y la oferta hasta la entrega y la prestación de un servicio 9+.' It also mentions 'Comience poco a poco, con una selección de módulos y siga creando por sus procesos para simplificarlos con varios módulos. Usted decide el ritmo.'

Below the description, there are several sections:

- Descubra las ventajas que el software 2Solar le puede aportar a su empresa y pida una demostración ahora.**
- Área geográfica en la que opera/ Geographical area in which it operates**: 'Europa-Paises UE/ Europe/ EU Countries'
- Productos y servicios/ Products and services**: 'Asesoría, Consultoría e Ingeniería/ Consulting, Consulting and Engineering' and 'Módulos/ Modules'
- Sector**: 'Solar Fotovoltaica/ Solar Photovoltaic System'


PRODUCTOS
(CONSULTA/
EDICIÓN EXPOSITOR)



LIVE Connect Versión 2.6

Módulo Evento: Funcionalidades de usuario visitante



CONTACTOS
(AGREGAR /
EDITAR)


Red profesional


Gestionar solicitudes de contacto >


Crea oportunidades de negocio ampliando tu red de contactos profesionales.

Red profesional Mis contactos

Buscar Filtros

 **Ana Garcia de los Santos**
Product Designer, Creative Project Planner, Management, CRD en Netflix
Madrid, España Conectar

 **Maria Luna de Madera**
Service designer en Vodafone
Madrid, España Conectar

 **Beatriz Rueda Gonzalez**
Director sales en Salesforce
Madrid, España Conectar

Red profesional


Gestionar solicitudes de contacto >

Crea oportunidades de negocio ampliando tu red de contactos profesionales.

Red profesional **Mis contactos**

Buscar Filtros

[Descarga aquí](#) tu lista de contactos para realizar la importación a tus aplicaciones.

 **Ana Garcia de los Santos**
Product Designer, Creative Project Planner, Management, CRD en Netflix
Madrid, España Expositor Solicitar reunión Enviar mensaje


LEAD RETRIEVAL
LECTURA QR

Red profesional

Gestionar solicitudes de contacto >

Crea oportunidades de negocio ampliando tu red de contactos profesionales.


Amplia tu red de contactos de forma más ágil escaneando el código QR de la acreditación de los participantes.

Escanear nuevo código QR


Gestión de solicitudes de contacto

Gestiona tus solicitudes de contacto y amplía tu red profesional.

Recibidas Enviadas

 **Maria Clara Villamizar Murillo**
COO en BUCHERER
Ignorar Aceptar

ERIK NIELSEN
DIRECTOR en ALE CLARK ART LTD
Ignorar Aceptar

 **José María Batalla**
Director Comercial en DEBANS
Ignorar Aceptar

Agenda

Lunes 24, [mes] 10:00 - 11:00 - Presencial	Lunes 24, [mes] 11:00 - 12:00 - Virtual	Martes 25, [mes] 12:00 - 12:30 - Presencial	Miércoles 26, [mes] 10:00 - 11:30 - Presencial
Jueves 27, [mes] 10:00 - 11:00 - Presencial	Jueves 27, [mes] 11:00 - 12:00 - Virtual		

Ubicación de la reunión

Selecciona una de las ubicaciones disponibles para tener la reunión o añade una nueva ubicación.

Stand 3 pabellón 4 Stand 23 pabellón 1

Añadir nueva ubicación para la reunión

Otros horarios disponibles

Puedes pedir un horario diferente a los espacios de hora y día del usuario.

Seleccionar otros horarios para reunirse


AGENDA
REUNIONES Y
ACTIVIDADES
(SOLICITAR
REUNIÓN/LISTADO)

LIVE Connect Versión 2.6

LIVE  Connect

Plataforma Digital IFEMA MADRID

Módulo Evento: Funcionalidades de usuario visitante



PRODUCTOS
(CONSULTA/
EDICIÓN EXPOSITOR)

Todos los productos y servicios

Descubre la multitud de productos y servicios que se ofrecen en el evento y contacta con los expositores para saber más sobre los mismos.

Buscar

Filtros



0A - Concursos de Capacidad

Presentación concursos de capacidad para acceso y conexión de nuevos parques.

QUINTO ARMÓNICO.



0B - Almacenamiento renovable y subvenciones Next ...

Presentación de subvenciones Next Generation para sistemas de almacenamiento para...

QUINTO ARMÓNICO.



0C - Acceso y Conexión

Estrategia para solicitud de puntos de acceso y conexión.

QUINTO ARMÓNICO.



0A - Concursos de Capacidad

Consultar en la web

Sobre el producto

Expositor

Sobre el producto

Presentación concursos de capacidad para acceso y conexión de nuevos parques.

Tipo de producto o servicio/ Type of product or service

Asesoría, Consultoría e Ingeniería/ Consulting, Consulting and Engineering

Expositor

 Quinto Armónico

QUINTO ARMÓNICO.

LIVE Connect Versión 2.6

LIVE  Connect

Plataforma Digital IFEMA MADRID

Módulo Evento: Funcionalidades de usuario visitante



ACTIVIDADES
(SUBSCRIPCIÓN/
STREAMING)



AGENDA
REUNIONES Y
ACTIVIDADES
(SOLICITAR
REUNIÓN/LISTADO)

Todas las actividades

Descubre las diferentes actividades del evento e insíbete a tus favoritas.

Buscar

Filtros



CONGRESO SPIREC

20 de febrero de 2023 - 09:30

Presencial



CENER - Centro Nacional de Energías Renovables :Grabación del podcast "Transición e"

Presencial

Durante 3 días se grabarán podcast temáticos que tratarán de analizar en qué momento de la transición ecológica nos encontramos, cuáles son los principales retos de nuestro país para descarbonizar la economía, informar sobre cuáles son los últimos avances en proyectos de hidrógeno verde y en edifica marina, o comentar en qué punto de desarrollo se encuentra la investigación en biocombustibles avanzados para utilizarlos en aviones o barcos, entre otros temas, que tratarán asimismo sobre la digitalización del sector renovable. Se trata de un programa que dirige y presenta la periodista Julia Elizalde, en colaboración con CENER, que se puede escuchar en Spotify: <https://open.spotify.com/show/586D8HqZvezypIAA8y8Cygg>

PROGRAMA DE RADIO-PODCAST "TRANSICIÓN e"

10:00-11:00h PROGRAMA 1: "EL FUTURO DEL BIOMETANO: EL GAS RENOVABLE GENERADO EN LA BIOECONOMÍA CIRCULAR".

Participan: Marta Peiró, Desarrollo de Negocio Biometano en Naturgy • Antonio Illescas, Gerente de Negocio de Gases Renovables en Enagás Renovable • Gabriel Butler, CEO de Genia Bioenergy • Javier Gil, Director del Dpto. de Biomasa del Centro Nacional de Energías Renovables-CENER.

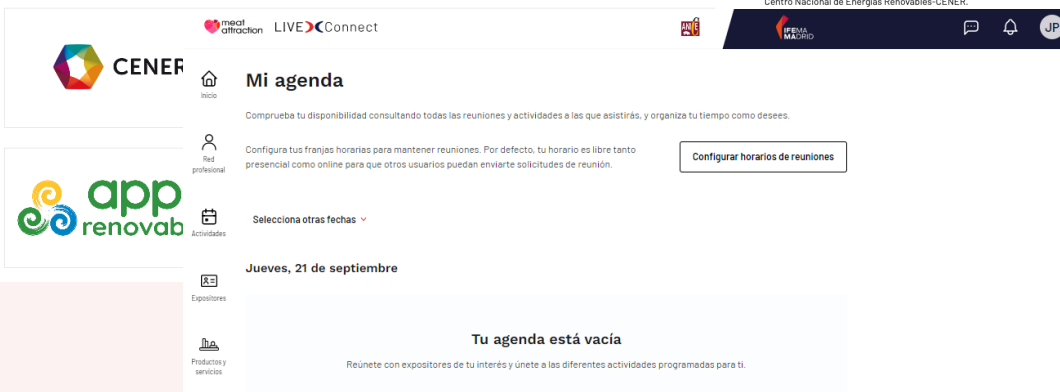
Horario

Hace 36 días, 21 de febrero de 2023
10:00 - 13:00 CET

Formato

Presencial
CONVENCIONES NORTE
SALA N-110

Esta actividad ya ha finalizado



EN LA TRANSICIÓN ENERGÉTICA".
Itac • Egoitz San Miguel, Business Development-
tologías y Almacenamiento de la Energía Solar del

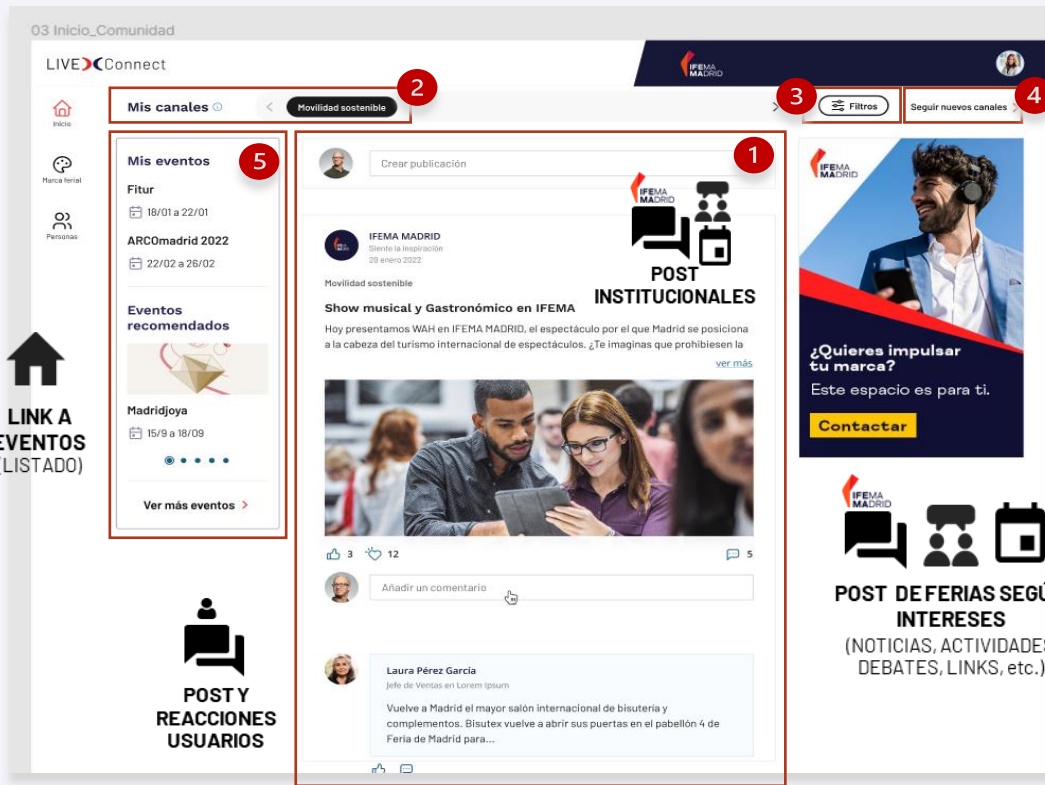
LIVE Connect Versión 2.6

LIVE  Connect


Plataforma Digital IFEMA MADRID


Módulo Comunidad: Funcionalidades 365


IA 
MURO (FEED)
CONTENIDO
PERSONALIZADO




03 Inicio_Comunidad

LIVE  Connect

Mis canales  Movilidad sostenible **2**

1  Crear publicación


3  Filtros **4** Seguir nuevos canales

5 Mis eventos

Inicio

Marca ferial

Personas

 **LINK A**
EVENTOS
(LISTADO)

POST Y
REACCIONES
USUARIOS

Mis eventos

Fitur

18/01 a 22/01

ARCOmadrid 2022

22/02 a 26/02

Eventos recomendados

Madridjoya

15/09 a 18/09

Ver más eventos >

IFEMA MADRID

¡Siente la Inspiración!

20 enero 2022


Movilidad sostenible

POST
INSTITUCIONALES

Show musical y Gastronómico en IFEMA

Hoy presentamos WAH en IFEMA MADRID, el espectáculo por el que Madrid se posiciona a la cabeza del turismo internacional de espectáculos. ¿Te imaginas que prohibiesen la

ver más



3 12 5

Añadir un comentario

Laura Pérez García

Jefe de Ventas en Lorem Ipsum

Vuelve a Madrid el mayor salón internacional de bisutería y complementos. Bisutex vuelve a abrir sus puertas en el pabellón 4 de Feria de Madrid para...

  IA
NETWORKING
(SEGÚN INTERESES)

IFEMA MADRID   IA

POST DE FERIAS SEGÚN
INTERESES
(NOTICIAS, ACTIVIDADES,
DEBATES, LINKS, etc.)

LIVE Connect Versión 2.6

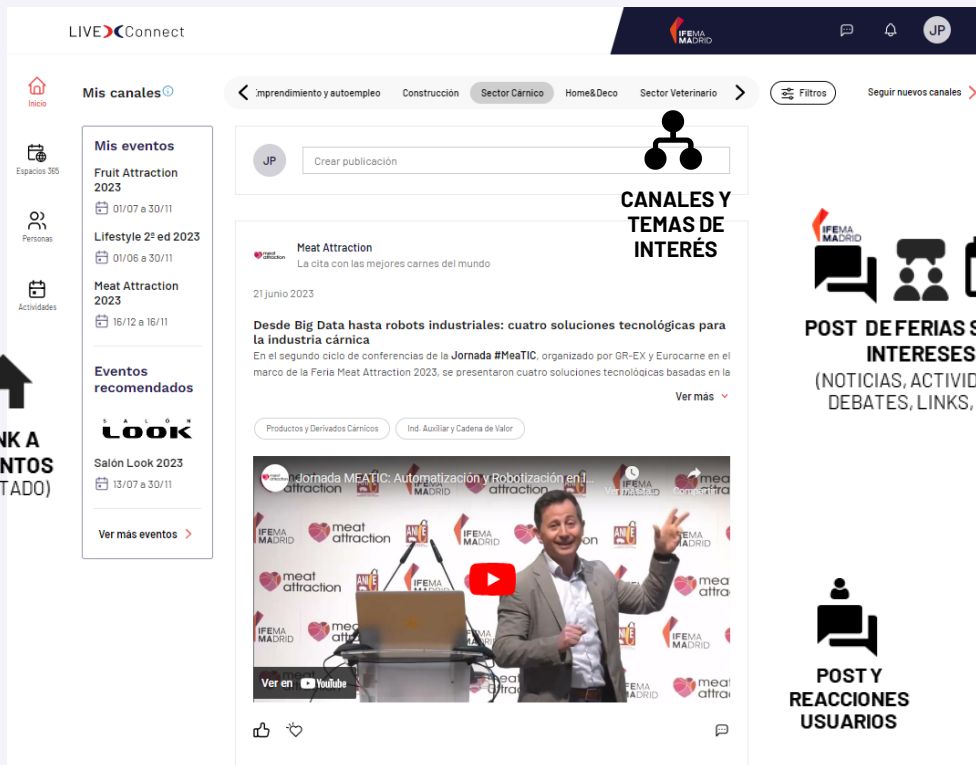
LIVE Connect

Plataforma Digital IFEMA MADRID

Módulo Comunidad: Funcionalidades 365

IA 
MURO (FEED)
CONTENIDO
PERSONALIZADO


LINK A
EVENTOS
(LISTADO)



The screenshot displays the LIVE Connect web application interface. At the top, there's a navigation bar with the IFEMA MADRID logo and user profile 'JP'. Below the navigation bar, a category filter is set to 'Sector Cárnico'. The main content area is divided into several sections:

- Mis canales:** A sidebar menu with options like 'Inicio', 'Espacios 365', 'Personas', and 'Actividades'.
- Mis eventos:** A list of upcoming events including 'Fruit Attraction 2023', 'Lifestyle 2ª ed 2023', and 'Meat Attraction 2023'.
- Eventos recomendados:** A section featuring 'Salon Look 2023'.
- Feed:** A central feed showing a post titled 'Meat Attraction' with a video player. The video shows a man speaking at a podium during a conference. The post includes a description about Big Data and industrial robots, and tags for 'Productos y Derivados Cárnicos' and 'Ind. Auxiliar y Cadena de Valor'.


NETWORKING
(SEGÚN INTERESES)


POST DE FERIAS SEGÚN
INTERESES
(NOTICIAS, ACTIVIDADES,
DEBATES, LINKS, etc.)


POSTY
REACCIONES
USUARIOS

LIVE Connect Versión 2.6

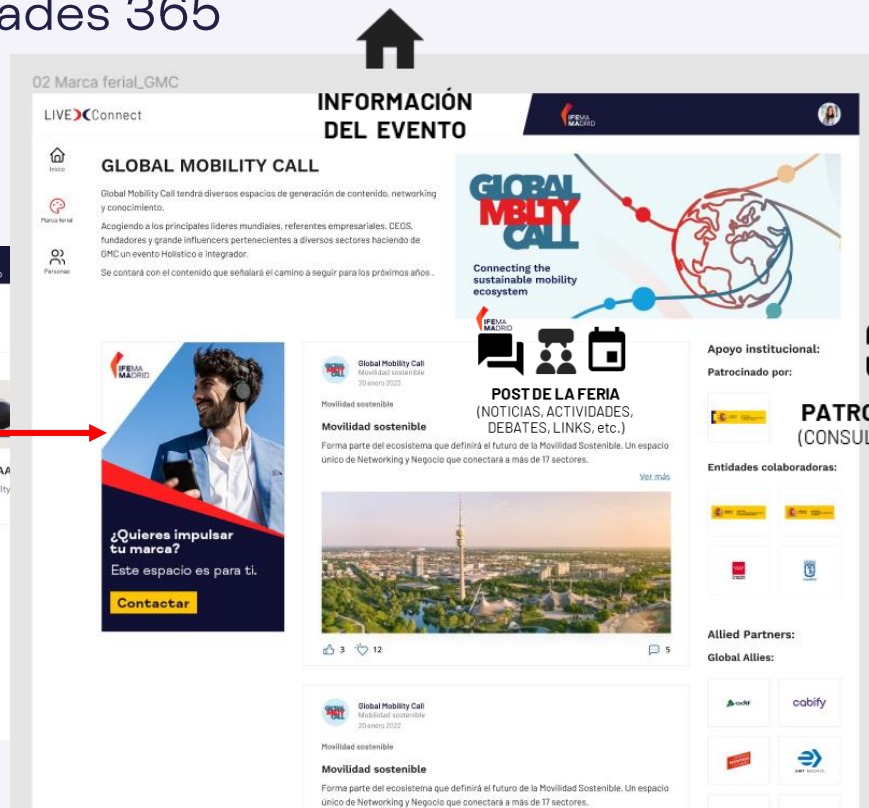
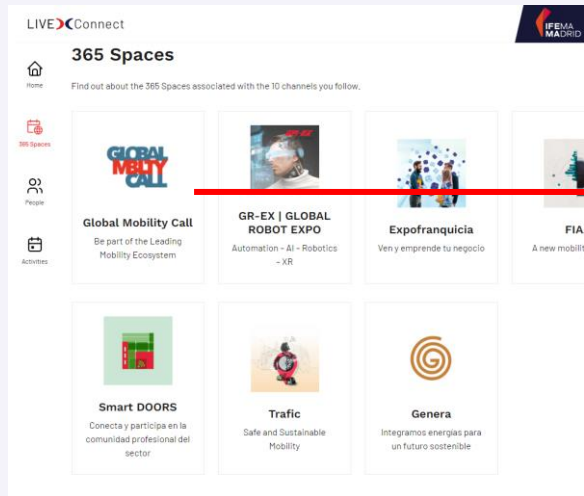
LIVE  Connect

Plataforma Digital IFEMA MADRID

Módulo Comunidad: Funcionalidades 365



ESPACIO 365
DE LAS FERIAS





PATROCINADORES
(CONSULTA / CONTACTO)

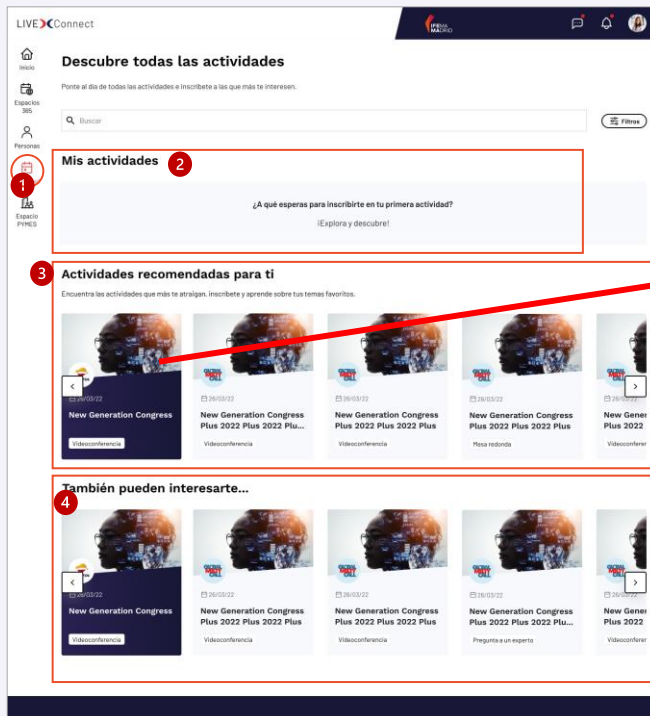


LIVE Connect Versión 2.6

Módulo Comunidad: Funcionalidades 365


**ACTIVIDADES
VIRTUALES DURANTE
TODO EL AÑO**


**ACTIVIDADES
RECOMENDADAS
SEGÚN INTERESES**



LIVE Connect

Descubre todas las actividades

Ponte al día de todas las actividades e inscríbete a las que más te interesen.

Buscar

Mis actividades **2**

¿A qué esperas para inscribirte en tu primera actividad?
(Explora y descubre!)

3 Actividades recomendadas para ti

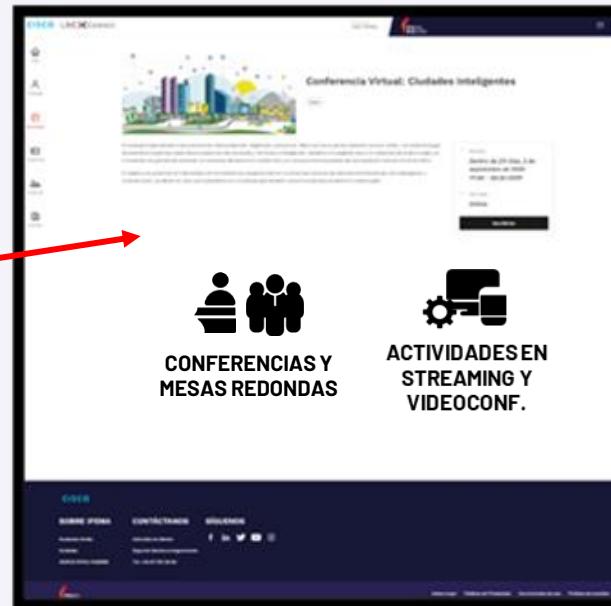
Encuentra las actividades que más te atraigan. Inscríbete y aprende sobre tus temas favoritos.

New Generation Congress
New Generation Congress Plus 2022 Plus 2022 Plus...
New Generation Congress Plus 2022 Plus 2022 Plus...
New Generation Congress Plus 2022 Plus 2022 Plus...
New Genes Plus 2022

También pueden interesarte...

4

New Generation Congress
New Generation Congress Plus 2022 Plus 2022 Plus...
New Generation Congress Plus 2022 Plus 2022 Plus...
New Generation Congress Plus 2022 Plus 2022 Plus...
Pregunta a un experto



LIVE Connect

Conferencia Virtual: Ciudades Inteligentes

Inicio de 20:00h. 2 de noviembre de 2022. 18:00h - 20:00h

CONFERENCIAS Y
MESAS REDONDAS

ACTIVIDADES EN
STREAMING Y
VIDEOCONF.

LIVE Connect Versión 2.6

Módulo Comunidad: Funcionalidades 365



DIRECTORIOS DE SERVICIOS



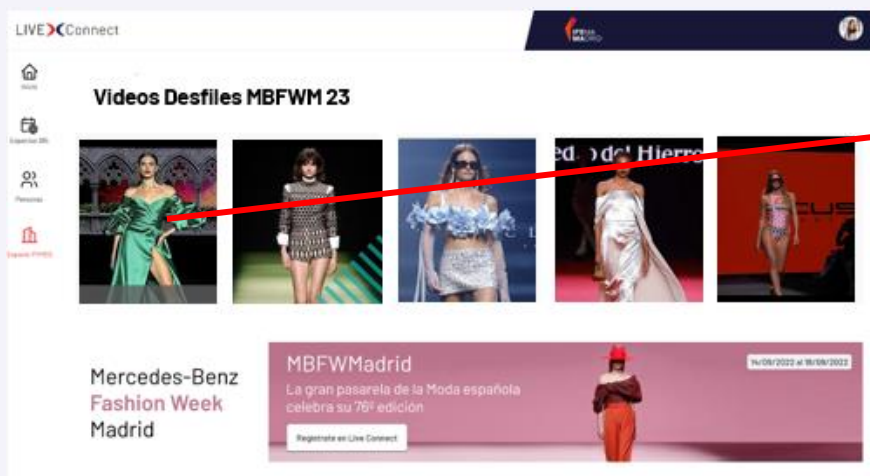
INFORMACIÓN DEL SERVICIO
(PUBLICIDAD Y PATROCINIO)

LIVE Connect Versión 2.6

LIVE  Connect

Plataforma Digital IFEMA MADRID

Módulo Comunidad: Funcionalidades 365




INFORMACIÓN DEL
CONTENIDO
(VIDEO, IMAGEN,
AUDIO, ETC.)

LIVE Connect Versión 2.6

LIVE Connect

Plataforma Digital IFEMA MADRID

Módulo Comunidad: Funcionalidades 365



CAPTACIÓN DE
AUDIENCIA PARA
EL EVENTO

LIVE Connect

GR-EX | AUTOMATION - AI - ROBOTICS

GR-EX is the international reference event on Industry 4.0, automation, AI and robotics. We believe in innovation and how it can transform the world.

This space allows permanent contact between customers and suppliers around the world, as well as visitors and people interested in the sector, who will be informed of the latest news.

The space is the largest specialized channel in the sector and gateway to Industry 4.0, robotics and artificial intelligence for all those interested in belonging to the community.

Join the upcoming events!

GR-EX

GR-EX | GLOBAL ROBOT EXPO 2022

I want to join the event

View more events >

My channels

GR-EX Sts
The GR-EX G selected star

My events

GR-EX | GLOBAL ROBOT EXPO 2022

View more events >

LIVE Connect

Los diferentes usos del dron en la Smart City

Las ciudades del futuro, más inteligentes y eficientes.

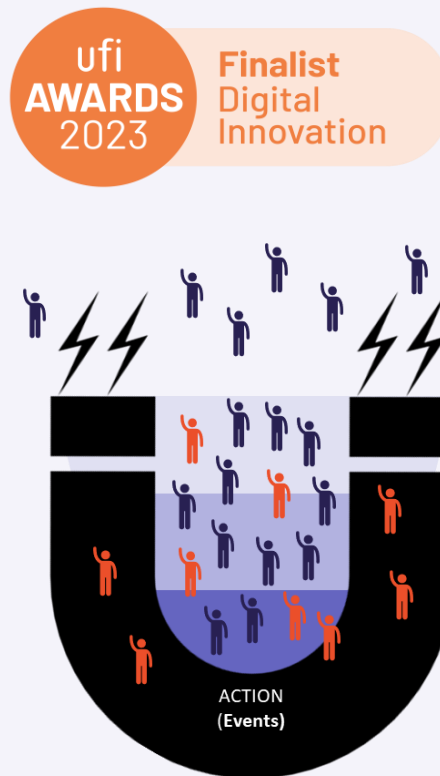
Lo más destacado

MODULO DE EVENTO Participación y Networking en la Feria

LIVE Connect Versión 2.6

Módulo Comunidad: Funcionalidades 365

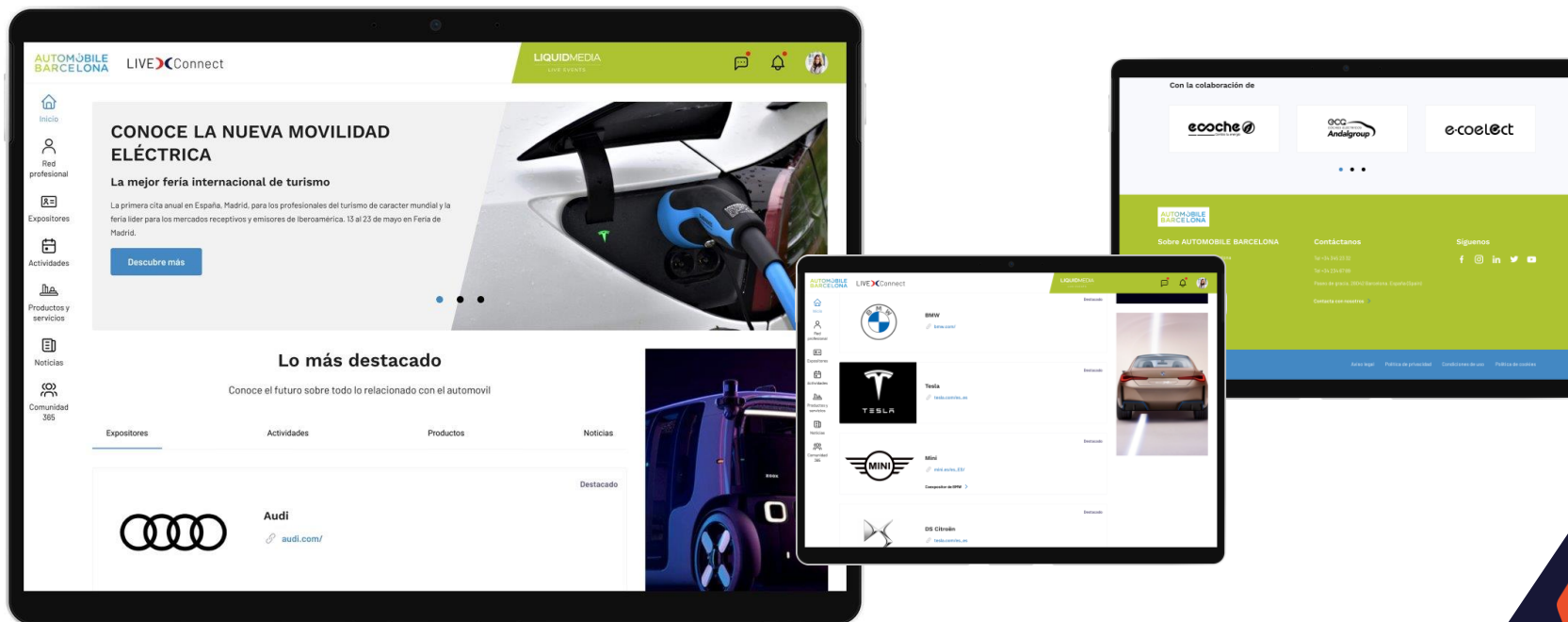
Engagement 365 & Global Audiences based on AI



LIVE Connect Versión 3.0: SaaS

Versión comercializable a clientes externos

Ejemplo nuevo cliente del SaaS (“LIQUIDMEDIA”), organizador ferial de un evento de movilidad (“Automobile Barcelona”), y cuya identidad corporativa esté anclada en una paleta de colores **verde** y **azul**, **la plataforma LIVE Connect permitiría la configuración de identidad visual adaptada al cliente** (colores principales, de interacción, botones, logos, etc.)



3. Manual Evento Digital

Evento Digital

Cuando el evento digital se active, podrás entrar desde el acceso a LIVE Connect en la web o desde tu menú de usuario (bajo tu avatar arriba a la derecha) pinchando en volver al evento.

Desde tu panel de administración del evento visualizarás los siguientes menús:



Inicio



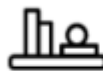
Red
profesional



Actividades



Expositores



Productos y
servicios



Noticias



Comunidad 365



Evento Digital

Menú principal de usuario



Mi agenda

29 de marzo

Reunión
reunion 2

05:08 p. m.

Asistentes

Juan Pérez, Ruth Garcia

Unirme



Evento Digital

Menú principal de usuario

Si alguien te envía un mensaje podrás visualizarlo en el icono de mensajes. Desde aquí también podrás acceder a conversaciones abiertas.



1

3

2



4

5

6

7

8

Mi agenda

29 de marzo

Reunión
reunion 2

05:08 p. m.

Asistentes

Juan Pérez, Ruth Garcia

Unirme



Evento Digital

Menú principal de usuario



Pinchando en la campana podrás ver solicitudes tanto de contacto como de reunión y aceptarlas o ignorarlas



Mi agenda

29 de marzo

Reunión
reunion 2

05:08 p. m.

Asistentes

Juan Pérez, Ruth Garcia

Unirme



Evento Digital

Menú principal de usuario



En este avatar podrás desplegar un menú para cambiar datos de mi cuenta, mi agenda, contraseña e idioma.



Mi agenda

29 de marzo

Reunión
reunion 2

05:08 p. m.

Asistentes

Juan Pérez, Ruth Garcia

Unirme

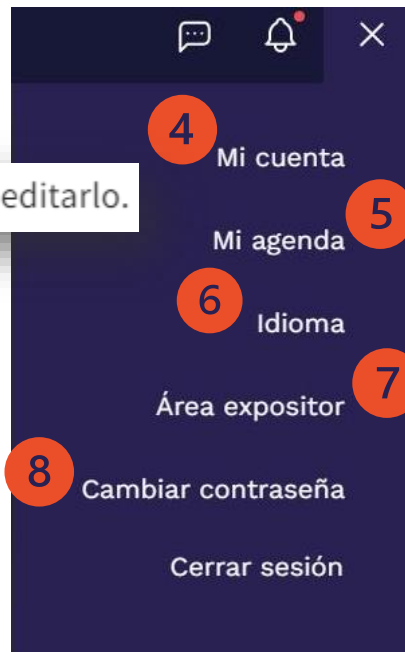


Evento Digital

Menú principal de usuario



Aquí podrás visualizar tu perfil o editarlo.



Mi agenda

29 de marzo

Reunión
reunion 2

05:08 p. m.

Asistentes

Juan Pérez, Ruth Garcia

Unirme



Evento Digital

Menú principal de usuario



Mi agenda

29 de marzo

Reunión
reunion 2
Asistentes
Juan Pérez, Ruth Garcia

05:08 p. m.

Unirme

Te permite seleccionar el idioma en que se muestra el contenido.

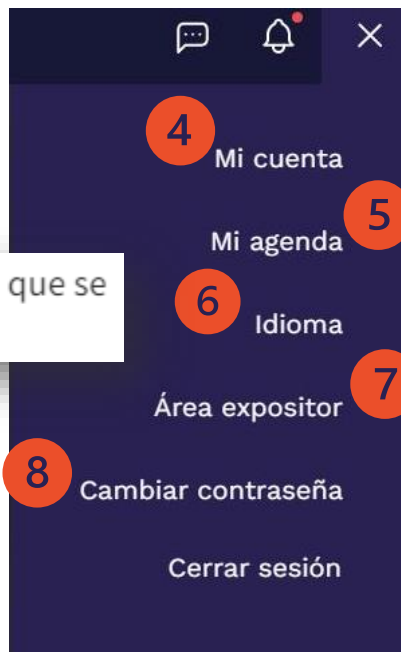


Evento Digital

Menú principal de usuario



Te permite seleccionar el idioma en que se muestra el contenido.



Mi agenda

29 de marzo

Reunión
reunion 2

05:08 p. m.

Asistentes

Juan Pérez, Ruth Garcia

Unirme



Evento Digital

Menú principal de usuario



Mi agenda

29 de marzo

Reunión
reunion 2

05:08 p. m.

Asistentes

Juan Pérez, Ruth Garcia

Unirme

Podrás volver al área de expositor para dar de alta a miembros de tu equipo, productos o continuar editando tu ficha.



Evento Digital

Menú principal de usuario



Permite el cambio de contraseña (excepto si has entrado por linkedin).



Mi agenda

29 de marzo

Reunión
reunion 2

05:08 p. m.

Asistentes

Juan Pérez, Ruth Garcia

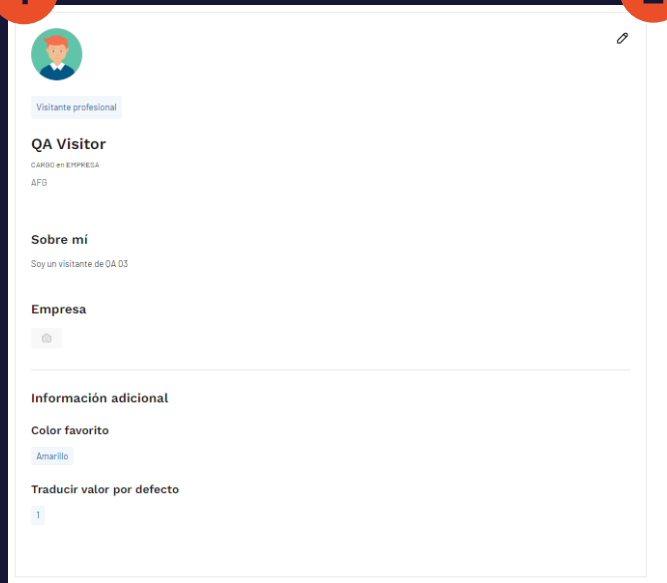
Unirme



Evento Digital

Mi perfil

1



Visitante profesional

QA Visitor
CARGO en EMPRESA
AFQ

Sobre mí
Soy un visitante de QA 03

Empresa

Información adicional

Color favorito
Amarillo

Traducir valor por defecto


2

3

Editar mi perfil

Edita toda la información necesaria sobre tu perfil.

Datos principales

Imagen de perfil	Nombre *	Apellido *
	QA	Visitor
Borrar imagen		
País	Código postal	
Argenstán	Introduce el código postal	
Provincia/Estado/Región	Ciudad	
Introduce la Provincia/Estado/Región	Introduce la ciudad	
Dirección		
po		
rol *		
Visitante profesional		
Tipo de documento	Telefono	
Documento	País	
Introduce el número de documento	Introduce el telefono	

Grupos a los que perteneces

Grupos

Participante

Información de contacto

Email *	Sitio web
qavisitor@opnmail.com	http://www.enlace-portalweb.es

Información acerca de la persona

Descripción

Soy un visitante de QA 03

Español (Predefinido)

Cancelar Guardar

4



Evento Digital

Mi perfil



1

Previsualización de tu perfil de usuario.

2

Visitante profesional

QA Visitor
CARGO en EMPRESA
AFG

Sobre mí
Soy un visitante de QA 03

Empresa

Información adicional

Color favorito
Amarillo

Traducir valor por defecto
1

3

Editar mi perfil

Edita toda la información necesaria sobre tu perfil.

Datos principales

Imagen de perfil	Nombre *	Apellido *
	QA	Visitor
Borrar imagen	País	Código postal
	Argenstán	Introduce el código postal
Provincia/Estado/Región		Ciudad
Introduce la Provincia/Estado/Región		Introduce la ciudad
Dirección		
po		
Rol *		
Visitante profesional		
Tipo de documento		Teléfono
Documento	Introduce el número de documento	País
		Introduce el teléfono

Grupos a los que perteneces

Grupos

Participante

Información de contacto

Email *	Sitio web
qaeditor@opnmail.com	http://www.emicee-hostingweb.es

Información acerca de la persona

Descripción

B I U [List of icons]

Soy un visitante de QA 03

Español (Predefinido)

Cancelar [Guardar]

4

Evento Digital

Mi perfil

Pinchando este icono accederás a modificar tu perfil.



Visitante profesional

QA Visitor

CARGO en EMPRESA
AFG

Sobre mí

Soy un visitante de QA 03

Empresa

📄

Información adicional

Color favorito

Amarillo

Traducir valor por defecto

1

2

3

Editar mi perfil

Edita toda la información necesaria sobre tu perfil.

Datos principales

Imagen de perfil	Nombre *	Apellido *
	QA	Visitor
Borrar imagen	País	Código postal
	Argenstian X v	Introduce el código postal
Provincia/Estado/Region		Ciudad
Introduce la Provincia/Estado/Region		Introduce la ciudad
Dirección		
po		
rol *		
Visitante profesional		
Tipo de documento	Telefono	
Documento v	Introduce el número de documento	País v
		Introduce el telefono

Grupos a los que perteneces

Grupos
Participante

Información de contacto

Email *	Sitio web
qaeditor@opnmail.com	http://www.enlace-portalweb.es

Información acerca de la persona

Descripción

B I U

Soy un visitante de QA 03

Español (Predefinido) X v

Cancelar Guardar

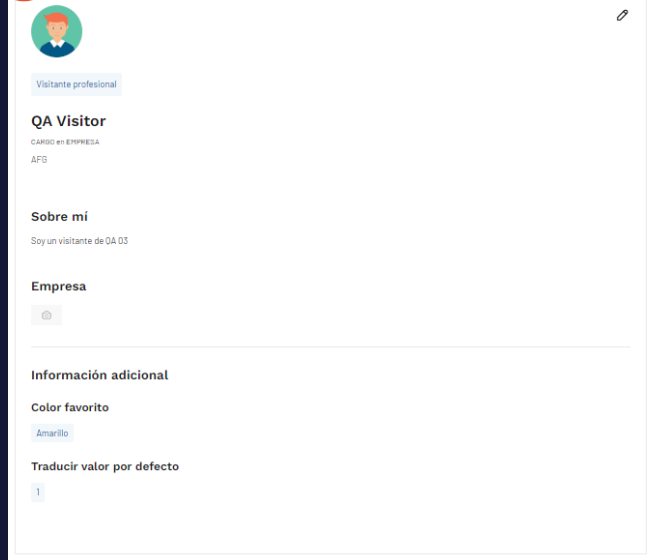
4



Evento Digital

Mi perfil

1



Visitante profesional

QA Visitor
CARGO en EMPRESA
AFG

Sobre mí
Soy un visitante de QA 03

Empresa

Información adicional

Color favorito
Amarillo

Traducir valor por defecto

2

En esta sección deberás introducir todos los campos obligatorios y completar los opcionales si es necesario.




3

Editar mi perfil

Edita toda la información necesaria sobre tu perfil.

Datos principales

Imagen de perfil	Nombre *	Apellido *
	QA	Visitor
Borrar imagen		
País	Código postal	
Argenstán X v	Introduce el código postal	
Provincia/Estado/Región	Ciudad	
Introduce la Provincia/Estado/Región	Introduce la ciudad	
Dirección		
ps		
Rol *		
Visitante profesional		
Tipo de documento	Teléfono	
Documento v	Introduce el número de documento	País v Introduce el teléfono

Grupos a los que perteneces

Grupos


Participante

Información de contacto

Email *	Sitio web
qavisitor@opnmail.com	http://www.emicee-hostingweb.es

Información acerca de la persona

Descripción

B I U 

Soy un visitante de QA 03

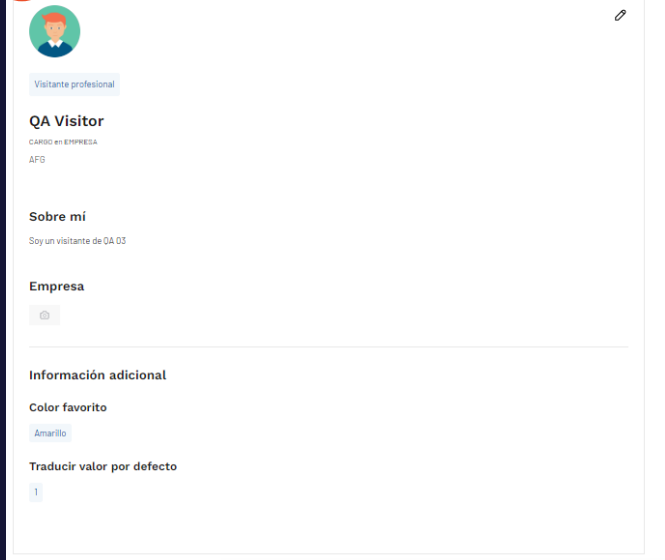
Español (Predefinido) X v

4

Evento Digital

Mi perfil

1



Visitante profesional

QA Visitor
CARGO EN EMPRESA
AFG

Sobre mí
Soy un visitante de QA 03

Empresa

Información adicional

Color favorito
Amarillo

Traducir valor por defecto

2

Editar mi perfil

Edita toda la información necesaria sobre tu perfil.

Datos principales

Imagen de perfil

Nombre *

Apellido *

País

Código postal

[Borrar imagen](#)

Provincia/Estado/Región

Ciudad

Dirección

Rol *

Tipo de documento

Teléfono

Grupos a los que perteneces

Grupos

Información de contacto

Email *

Sitio web

Información acerca de la persona

Descripción

4

Desde este desplegable se puede completar la información en los diferentes idiomas configurados para el evento, una vez guardada en el idioma por defecto.



Evento Digital



Inicio



Lo más destacado

Pon atención e impulsa tu transformación

1

Expositores

Productos y servicios



Destacado

AKITER RENOVABLES SL

La empresa Akiter tiene sus raíces en 1991, en la actividad iniciada por Basilio Antona, su fundador, en el campo de las instalaciones de fontanería y calefacción. Con una visión de...



Destacado

BAYWA R.E. AG

Un nuevo enfoque para la Energía Renovable En BayWa r.e. España comenzamos nuestra actividad en 2010. Desde entonces desarrollamos, construimos, gestionamos y...



Destacado

BSE RENOVABLES

BSE Renovables somos una empresa creada por especialistas del sector de tecnología limpia con 20 años de experiencia, y especializada en instalaciones que, de diversas...



Destacado

CELO

CELO fijaciones es el fabricante líder en productos de tornillería, fijación y soportería. Durante la nueva edición de la feria Genera, dará a conocer las novedades más destacadas...



Evento Digital



Inicio



1

En esta primera pantalla visualizarás lo más destacado del evento.
Consulta opciones de contratación de un plan superior para dar más visibilidad a tu empresa o a tus productos.

Lo más destacado

Pon atención e impulsa tu transformación

Expositores

Productos y servicios



Destacado

AKITER RENOVABLES SL

La empresa Akiter tiene sus raíces en 1991, en la actividad iniciada por Basilio Antona, su fundador, en el campo de las instalaciones de fontanería y calefacción. Con una visión de...



Destacado

BAYWA R.E. AG

Un nuevo enfoque para la Energía Renovable En BayWa r.e. España comenzamos nuestra actividad en 2010. Desde entonces desarrollamos, construimos, gestionamos y...



Destacado

BSE RENOVABLES

BSE Renovables somos una empresa creada por especialistas del sector de tecnología limpia con 20 años de experiencia, y especializada en instalaciones que, de diversas...



Destacado

CELO

CELO fijaciones es el fabricante líder en productos de tornillería, fijación y soportería. Durante la nueva edición de la feria Genera, dará a conocer las novedades más destacadas...



Evento Digital



Red Profesional

Red profesional

Crea oportunidades de negocio ampliando tu red de contactos profesionales.

1

Red profesional Mis contactos

Buscar Filtros

Visitante profesional

DM DAVID WILLIAMS
MADRID, ESP **Conectar**

Expositor

A. Andres
Valencia, ESP **Conectar**

Expositor

A.F. FIRAT KISIN
NİLÜFER, TUR **Solicitud enviada**

<

Red profesional

Crea oportunidades de negocio ampliando tu red de contactos profesionales.

3

Red profesional Mis contactos

4

Buscar Filtros

Visitante profesional

CARMEN IZQUIERDO SERRANO
MADRID, ESP **Solicitar reunión** **Enviar mensaje**

5

Visitante profesional

DV Daira Villegas **Solicitar reunión** **Enviar mensaje**

Visitante profesional

DF DANIEL FERNANDEZ AGUILAR
MADRID, ESP **Solicitar reunión** **Enviar mensaje**

6

DF

Visitante profesional

DANIEL FERNANDEZ AGUILAR
MADRID, ESP **Solicitar reunión** **Enviar mensaje**

Empresa

Información adicional

Puesto en la empresa/ Position

↓



Evento Digital



Red Profesional

Red profesional

Crea oportunidades de negocio ampliando tu red de contactos profesionales.

1

Red profesional

Mis contactos

En esta sección visualizarás, por orden alfabético, los usuarios registrados en el evento activos en la plataforma digital accesibles según tu plan.

Debajo del nombre tendrás la empresa y el cargo en caso de que lo haya indicado.

Al pinchar en el nombre se abre la ficha completa del usuario.

No dejes de aprovechar las oportunidades de negocio que te brinda la plataforma.

2

Filtros

Conectar

Conectar

Solicitud enviada

NILÜFER, TUR

Red profesional

Crea oportunidades de negocio ampliando tu red de contactos profesionales.

3

Red profesional

Mis contactos

Buscar

Filtros

4

Visitante profesional



CARMEN IZQUIERDO SERRANO

MADRID, ESP

Solicitar reunión

Enviar mensaje

5

Visitante profesional



Daira Villegas

Solicitar reunión

Enviar mensaje

Visitante profesional



DANIEL FERNANDEZ AGUILAR

MADRID, ESP

Solicitar reunión

Enviar mensaje

6

DF

Visitante profesional

DANIEL FERNANDEZ AGUILAR

MADRID, ESP

Solicitar reunión

Enviar mensaje

Empresa

Información adicional

Puesto en la empresa/ Position



Evento Digital



Red Profesional

Red profesional

1 Crea oportunidades de negocio ampliando tu red de contactos profesionales.

Red profesional Mis contactos

Buscar Filtros

Visitante profesional

DAVID M MADRID, ESP

Expositor

A. Andres Valencia, ESP

Expositor

A. FIRAT KISIN NILÜFER, TUR

Solicitud enviada

Conectar

2

Podrás filtrar el listado y solicitar contacto a los usuarios de tu interés. Tendrás que esperar que el usuario acepte tu solicitud para que se añada a tus contactos.

Red profesional

3 Crea oportunidades de negocio ampliando tu red de contactos profesionales.

Red profesional Mis contactos

Buscar Filtros

Visitante profesional

CARMEN IZQUIERDO SERRANO MADRID, ESP

Solicitar reunión Enviar mensaje

Visitante profesional

Daira Villegas

Solicitar reunión Enviar mensaje

Visitante profesional

DANIEL FERNANDEZ AGUILAR MADRID, ESP

Solicitar reunión Enviar mensaje

DF

Visitante profesional

DANIEL FERNANDEZ AGUILAR MADRID, ESP

Solicitar reunión Enviar mensaje

Empresa

Información adicional

Puesto en la empresa/ Position

6

Evento Digital



Red Profesional

Red profesional

Crea oportunidades de negocio ampliando tu red de contactos profesionales.

1

Red profesional Mis contactos

Buscar Filtros

Visitante profesional

DM DAVID WILLAN
MADRID, ESP Conectar

Expositor

A. Andres
Valencia, ESP Conectar

Expositor

A.F. FIRAT KISIN
NİLÜFER, TUR Solicitud enviada

2

Red profesional

Crea oportunidades de negocio ampliando tu red de contactos profesionales.

Red profesional

3

4

Aquí tendrás el listado de usuarios con los que has conectado en el evento. Si quieres ver el listado completo de tus contactos en comunidad y otros eventos tienes que limpiar el filtro.

5

6

Buscar

Visitante profesional

CARMEN IZQUIERDO SERRANO
MADRID, ESP Solicitar reunión Enviar mensaje

Visitante profesional

Daira Villegas Solicitar reunión Enviar mensaje

Visitante profesional

DANIEL FERNANDEZ AGUILAR
MADRID, ESP Solicitar reunión Enviar mensaje

DF

Visitante profesional

DANIEL FERNANDEZ AGUILAR
MADRID, ESP Solicitar reunión Enviar mensaje

Empresa

Información adicional

Puesto en la empresa/ Position

Evento Digital



Red Profesional

Red profesional

Crea oportunidades de negocio ampliando tu red de contactos profesionales.

1

Red profesional Mis contactos

Buscar Filtros

Visitante profesional

DM DAVID WILLIAMS
MADRID, ESP **Conectar**

Expositor

A. Andres
Valencia, ESP **Conectar**

Expositor

A.F. FIRAT KISIN
NİLÜFER, TUR **Solicitud enviada**

2

Red profesional

Crea oportunidades de negocio ampliando tu red de contactos profesionales.

3

Red profesional Mis contactos

Buscar Filtros

Visitante profesional

DM DAVID WILLIAMS
MADRID, ESP **Solicitar reunión** **Enviar mensaje**

Visitante profesional

DF DANIEL FERNANDEZ AGUILAR
MADRID, ESP **Solicitar reunión** **Enviar mensaje**

4

5

Desde aquí podrás solicitar una reunión a tus contactos. Una vez aceptada aparecerá en tu agenda.

6

DF

Visitante profesional

DANIEL FERNANDEZ AGUILAR
MADRID, ESP

Solicitar reunión **Enviar mensaje**

Empresa

Información adicional

Puesto en la empresa/ Position



Evento Digital



Red Profesional

Red profesional

Crea oportunidades de negocio ampliando tu red de contactos profesionales.

1

Red profesional Mis contactos

Buscar Filtros

Visitante profesional

DM DAVID WILLIAMS
MADRID, ESP Conectar

Expositor

A. Andres
Valencia, ESP Conectar

Expositor

AF A. FIRAT KISIN
NİLÜFER, TUR Solicitud enviada

Red profesional

Crea oportunidades de negocio ampliando tu red de contactos profesionales.



3

Red profesional Mis contactos

4

Buscar Filtros

Visitante profesional

CARMEN IZQUIERDO SERRANO
MADRID, ESP Solicitar reunión Enviar mensaje

5

Aquí puedes iniciar una conversación de chat con cualquiera de tus contactos.

Visitante profesional

DV Daira Villegas

Visitante profesional

DF DANIEL FERNANDEZ AGUILAR
MADRID, ESP Solicitar reunión Enviar mensaje

6

DF

Visitante profesional

DANIEL FERNANDEZ AGUILAR
MADRID, ESP Solicitar reunión Enviar mensaje

Empresa

Información adicional

Puesto en la empresa/ Position

Evento Digital



Red Profesional

Red profesional

Crea oportunidades de negocio ampliando tu red de contactos profesionales.

1

Red profesional Mis contactos

2

Buscar Filtros

Visitante profesional

DAVID WILLAN
MADRID, ESP
Conectar

Expositor

A. Andres
Valencia, ESP
Conectar

Expositor

A. FIRAT KISIN
NİLÜFER, TUR
Solicitud enviada

Red profesional

Crea oportunidades de negocio ampliando tu red de contactos profesionales.

3

Red profesional Mis contactos

4

Buscar Filtros

Visitante profesional

CARMEN IZQUIERDO SERRANO
MADRID, ESP
Solicitar reunión Enviar mensaje

5

Visitante profesional

Daira Villegas
Solicitar reunión Enviar mensaje

Visitante profesional

DANIEL FERNANDEZ AGUILAR
MADRID, ESP
Solicitar reunión Enviar mensaje

6

En la ficha de usuario tendrás un enlace a la empresa a la que pertenece el usuario, así como información adicional sobre la misma.

DF

Visitante profesional

DANIEL FERNANDEZ AGUILAR
MADRID, ESP
Solicitar reunión Enviar mensaje

Empresa

Información adicional

Puesto en la empresa/ Position



Evento Digital



Actividades



1

Todas las actividades

Descubre las diferentes actividades del evento e insíbete a tus favoritas.

Filtros



CONGRESO SPIREC

20 de febrero de 2023 - 09:30

Presencial



CENER - Centro Nacional de Energías Renovables :Grabación del podcast “Transición e”

21 de febrero de 2023 - 10:00

Presencial



APPA -Asociacion de empresa de Energías Renovables: Biomasa, estratégica en la transición energética y la...

21 de febrero de 2023 - 10:15

Presencial



CENER

CENER - Centro Nacional de Energías Renovables :Grabación del podcast “Transición e”

Presencial

2

Durante 3 días se grabarán podcast temáticos que tratarán de analizar en qué momento de la transición ecológica nos encontramos, cuáles son los principales retos de nuestro país para descarbonizar la economía, informar sobre cuáles son los últimos avances en proyectos de hidrógeno verde y en edifica marina, o comentar en qué punto de desarrollo se encuentra la investigación en biocombustibles avanzados para utilizarlos en aviones o barcos, entre otros temas, que tratarán asimismo sobre la digitalización del sector renovable. Se trata de un programa que dirige y presenta la periodista Julia Elizalde, en colaboración con CENER, que se puede escuchar en Spotify: <https://open.spotify.com/show/58G0HqVzzyep1AA8y8Cygg>

PROGRAMA DE RADIO-PODCAST “TRANSICIÓN e”

10.00-11.00h PROGRAMA 1: “EL FUTURO DEL BIOMETANO: EL GAS RENOVABLE GENERADO EN LA BIOECONOMÍA CIRCULAR”.

Participan:• Marta Peiró, Desarrollo de Negocio Biometano en Naturgy.- Antonio Illescas, Gerente de Negocio de Gases Renovables en Enagás Renovable.- Gabriel Butler, CEO de Genia Bioenergy.- Javier Gil, Director del Dpto. de Biomasa del Centro Nacional de Energías Renovables-CENER.

12.00-13h PROGRAMA 2: “EL PAPEL PROTAGONISTA DE LA ENERGÍA SOLAR EN LA TRANSICIÓN ENERGÉTICA”.

Participan:• Eduardo de San Nicolás, Jefe de estrategia e Innovación de Soltec.- Egoitz San Miguel, Business Development- Project Manager de Solarlite.- Marcelino Sánchez, director del Dpto. de Tecnologías y Almacenamiento de la Energía Solar del Centro Nacional de Energías Renovables-CENER.

Horario
Hace 36 días, 21 de febrero de 2023
10:00 - 13:00 CET

Formato
Presencial
CONVENCIONES NORTE
SALA N-110

Esta actividad ya ha finalizado



Evento Digital



Actividades

1

Todas las actividades

Descubre las diferentes actividades del evento e insíbete a tus favoritas.

Buscar

Filtros



CONGRESO SPIREC

20 de febrero de 2023 - 09:30

Presencial



CENER - Centro Nacional de Energías Renovables :Grabación del podcast “Transición e”

21 de febrero de 2023 - 10:00

Presencial



APPA -Asociacion de empresa de Energías Renovables: Biomasa, estratégica en la transición energética y la...

21 de febrero de 2023 - 10:15

Presencial

Descubre las diferentes actividades del evento e insíbete en tus favoritas.



En este listado verás quién patrocina la actividad, fecha y de qué tipo es la misma.

2



CENER

CENER - Centro Nacional de Energías Renovables :Grabación del podcast “Transición e”

Presencial

Durante 3 días se grabarán podcast temáticos que tratarán de analizar en qué momento de la transición ecológica nos encontramos, cuáles son los principales retos de nuestro país para descarbonizar la economía, informar sobre cuáles son los últimos avances en proyectos de hidrógeno verde y en edifica marina, o comentar en qué punto de desarrollo se encuentra la investigación en biocombustibles avanzados para utilizarlos en aviones o barcos, entre otros temas, que tratarán asimismo sobre la digitalización del sector renovable. Se trata de un programa que dirige y presenta la periodista Julia Elizalde, en colaboración con CENER, que se puede escuchar en Spotify: <https://open.spotify.com/show/58G0HqVzezy1AA8y8Cygg>

PROGRAMA DE RADIO-PODCAST “TRANSICIÓN e”

10.00-11.00h PROGRAMA 1: “EL FUTURO DEL BIOMETANO: EL GAS RENOVABLE GENERADO EN LA BIOECONOMÍA CIRCULAR”.

Participan:• Marta Peiró, Desarrollo de Negocio Biometano en Naturgy. • Antonio Illescas, Gerente de Negocio de Gases Renovables en Enagás Renovable. • Gabriel Butler, CEO de Genia Bioenergy. • Javier Gil, Director del Dpto. de Biomasa del Centro Nacional de Energías Renovables-CENER.

12.00-13h PROGRAMA 2: “EL PAPEL PROTAGONISTA DE LA ENERGÍA SOLAR EN LA TRANSICIÓN ENERGÉTICA”.

Participan:• Eduardo de San Nicolás, Jefe de estrategia e Innovación de Soltec. • Egoitz San Miguel, Business Development- Project Manager de Solarlite. • Marcelino Sánchez, director del Dpto. de Tecnologías y Almacenamiento de la Energía Solar del Centro Nacional de Energías Renovables-CENER.

Horario
Hace 36 días, 21 de febrero de 2023
10:00 - 13:00 CET

Formato
Presencial
CONVENCIONES NORTE
SALA N-110

Esta actividad ya ha finalizado

Evento Digital



Actividades

1

Todas las actividades

Descubre las diferentes actividades del evento e insíbete a tus favoritas.

Buscar

Filtros



CONGRESO SPIREC

20 de febrero de 2023 - 09:30

Presencial



CENER - Centro Nacional de Energías Renovables :Grabación del podcast "Transición e"

21 de febrero de 2023 - 10:00

Presencial



APPA -Asociacion de empresa de Energías Renovables: Biomasa, estratégica en la transición energética y la...

21 de febrero de 2023 - 10:15

Presencial

En esta sección verás información más detallada sobre la actividad. Además te podrás inscribir en ella si el plazo sigue abierto y unirte si es virtual.



2



CENER

CENER - Centro Nacional de Energías Renovables :Grabación del podcast "Transición e"

Presencial

Durante 3 días se grabarán podcast temáticos que tratarán de analizar en qué momento de la transición ecológica nos encontramos, cuáles son los principales retos de nuestro país para descarbonizar la economía, informar sobre cuáles son los últimos avances en proyectos de hidrógeno verde y en edifica marina, o comentar en qué punto de desarrollo se encuentra la investigación en biocombustibles avanzados para utilizarlos en aviones o barcos, entre otros temas, que tratarán asimismo sobre la digitalización del sector renovable. Se trata de un programa que dirige y presenta la periodista Julia Elizalde, en colaboración con CENER, que se puede escuchar en Spotify: <https://open.spotify.com/show/58G0HqVzeyp1AA8y8Cygg>

PROGRAMA DE RADIO-PODCAST "TRANSICIÓN e"

10.00-11.00h PROGRAMA 1: "EL FUTURO DEL BIOMETANO: EL GAS RENOVABLE GENERADO EN LA BIOECONOMÍA CIRCULAR".

Participan:• Marta Peiró, Desarrollo de Negocio Biometano en Naturgy.- Antonio Illescas, Gerente de Negocio de Gases Renovables en Enagás Renovable.- Gabriel Butler, CEO de Genia Bioenergy.- Javier Gil, Director del Dpto. de Biomasa del Centro Nacional de Energías Renovables-CENER.

12.00-13h PROGRAMA 2: "EL PAPEL PROTAGONISTA DE LA ENERGÍA SOLAR EN LA TRANSICIÓN ENERGÉTICA".

Participan:• Eduardo de San Nicolás, Jefe de estrategia e Innovación de Soltec.- Egoitz San Miguel, Business Development- Project Manager de Solarlite.- Marcelino Sánchez, director del Dpto. de Tecnologías y Almacenamiento de la Energía Solar del Centro Nacional de Energías Renovables-CENER.

Horario

Hace 36 días, 21 de febrero de 2023
10:00 - 13:00 CET

Formato

Presencial
CONVENCIONES NORTE
SALA N-110

Esta actividad ya ha finalizado



Evento Digital

Expositores

1

Todos los expositores

Encuentra a los expositores que más te interesen, descubre lo que pueden ofrecerte y contacta con ellos durante el evento.

Buscar

 Filtros



2SOLAR SOFTWARE

2Solar elimina la frustración de tener que trabajar con hasta 5 programas diferentes a la vez. Con 2Solar controlará todos los procesos empresariales en una sola plataforma. Desde...



Eficiencia Energética
y Sostenibilidad

A3E, ASOCIACIÓN DE EMPRESAS DE EFICIENCIA ENER...

La Asociación de Empresas de Eficiencia Energética (A3E) se constituye en 2009 para promover la eficiencia energética. Es una Asociación privada, sin ánimo de lucro que...



2SOLAR SOFTWARE

 Calle De Alfonso XII 62. 28014 Madrid , ESP

 <https://2solar.nl/es/>

[Stand 8F30 - Pabellón B](#)



2

2Solar elimina la frustración de tener que trabajar con hasta 5 programas diferentes a la vez. Con 2Solar controlará todos los procesos empresariales en una sola plataforma. Desde el primer contacto con un cliente potencial, la preparación del plan de instalación y la oferta hasta la entrega y la prestación de un servicio 9+. Comience poco a poco, con una selección de módulos y siga creciendo por sus procesos para simplificarlos con varios módulos. Usted decide el ritmo.

Descubra las ventajas que el software 2Solar le puede aportar a su empresa y [pida una demostración](#) ahora.

Área geográfica en la que opera/ Geographical area in which it operates

[Europa-Paises UE/ Europe/ EU Countries](#)

Productos y servicios/ Products and services

[Asesoría, Consultoría e Ingeniería/ Consulting, Consulting and Engineering](#)

[Módulos/ Modules](#)

Sector

[Solar Fotovoltaica/ Solar Photovoltaic System](#)

Equipo del expositor



DENNIS KOSTER -

Marketing Manager

[Ver perfil](#)

Productos y servicios



CRM

La fuente de sus datos. Agrupe todos los datos de clientes, proyectos y relaciones en el.

[2SOLAR SOFTWARE](#)



Diseño

Diseñe un plan de instalación y calcule el impacto de las sombras sin dificultad en tres...

[2SOLAR SOFTWARE](#)



Evento Digital

Expositores

Todos los expositores

Encuentra a los expositores que más te interesen, descubre lo

Buscar



2SOLAR SOFTWARE

2Solar elimina la frustración de tener que trabajar con hasta 5 programas diferentes a la vez. Con 2Solar controlará todos los procesos empresariales en una sola plataforma. Desde...



Eficiencia Energética
y Sostenibilidad

A3E, ASOCIACIÓN DE EMPRESAS DE EFICIENCIA ENER...

La Asociación de Empresas de Eficiencia Energética (A3E) se constituye en 2009 para promover la eficiencia energética. Es una Asociación privada, sin ánimo de lucro que...

Este listado de expositores es accesible tanto desde la plataforma como desde la web de la feria. Podrán buscar tu empresa por nombre (introduciendo palabras completas) y utilizar los filtros para una búsqueda avanzada. No olvides completar tu ficha para disfrutar de mayor visibilidad. También podrás contactar desde aquí con otros expositores.



2SOLAR SOFTWARE

Calle De Alfonso XII 62. 28014 Madrid . ESP

<https://2solar.nl/es/>

Stand 8F30 - Pabellón B

2Solar elimina la frustración de tener que trabajar con hasta 5 programas diferentes a la vez. Con 2Solar controlará todos los procesos empresariales en una sola plataforma. Desde el primer contacto con un cliente potencial, la preparación del plan de instalación y la oferta hasta la entrega y la prestación de un servicio 9+. Comience poco a poco, con una selección de módulos y siga creciendo por sus procesos para simplificarlos con varios módulos. Usted decide el ritmo.

Descubra las ventajas que el software 2Solar le puede aportar a su empresa y [pida una demostración](#) ahora.

Área geográfica en la que opera/ Geographical area in which it operates

[Europa-Paises UE/ Europe/ EU Countries](#)

Productos y servicios/ Products and services

[Asesoría, Consultoría e Ingeniería/ Consulting, Consulting and Engineering](#)

[Módulos/ Modules](#)

Sector

[Solar Fotovoltaica/ Solar Photovoltaic System](#)

Equipo del expositor



DENNIS KOSTER -

Marketing Manager

[Ver perfil](#)

Productos y servicios



CRM

La fuente de sus datos. Agrupe todos los datos de clientes, proyectos y relaciones en el.

[2SOLAR SOFTWARE](#)



Diseño

Diseñe un plan de instalación y calcule el impacto de las sombras sin dificultad en tres...

[2SOLAR SOFTWARE](#)



2

Evento Digital

Expositores

1

Todos los expositores

Encuentra a los expositores que más te interesen, descubre lo que pueden ofrecerte y contacta con ellos durante el evento.

 Filtros

**2SOLAR SOFTWARE**

2Solar elimina la frustración de tener que trabajar con hasta 5 programas diferentes a la vez. Con 2Solar controlará todos los procesos empresariales en una sola plataforma. Desd...

**A3E, ASOCIACIÓN DE EMPRESAS DE EFICIENCIA ENER...**

La Asociación de Empresas de Eficiencia Energética (A3E) se constituye en 2009 para promover la eficiencia energética. Es una Asociación privada, sin ánimo de lucro que...



2SOLAR SOFTWARE

 Calle De Alfonso XII 62. 28014 Madrid , ESP

 <https://2solar.nl/es/>

[Stand 8F30 - Pabellón B](#)

2Solar elimina la frustración de tener que trabajar con hasta 5 programas diferentes a la vez. Con 2Solar controlará todos los procesos empresariales en una sola plataforma. Desde el primer contacto con un cliente potencial, la preparación del plan de instalación y la oferta hasta la entrega y la prestación de un servicio 9+. Comience poco a poco, con una selección de módulos y siga creciendo por sus procesos para simplificarlos con varios módulos. Usted decide el ritmo.

Descubra las ventajas que el software 2Solar le puede aportar a su empresa y [pida una demostración](#) ahora.

Área geográfica en la que opera/ Geographical area in which it operates

[Europa-Paises UE/ Europe/ EU Countries](#)

Productos y servicios/ Products and services

[Asesoría, Consultoría e Ingeniería/ Consulting, Consulting and Engineering](#) [Módulos/ Modules](#)

Sector

[Solar Fotovoltaico](#)

Equipo

Como expositor cuentas con una ficha donde se enlazarán tu equipo, tus productos, las actividades que patrocináis y los coexpositores asociados en su caso.

DENNIS KOSTER -

Marketing Manager

[Ver perfil](#)

Productos y servicios



CRM

La fuente de sus datos. Agrupe todos los datos de clientes, proyectos y relaciones en el.

[2SOLAR SOFTWARE](#)



Diseño

Diseñe un plan de instalación y calcule el impacto de las sombras sin dificultad en tres...

[2SOLAR SOFTWARE](#)



2



Evento Digital

Productos y Servicios

Todos los productos y servicios

Descubre la multitud de productos y servicios que se ofrecen en el evento y contacta con los expositores para saber más sobre los mismos.

Filtros



¿Cómo se consigue un punto de conexión?

OA - Concursos de Capacidad

Presentación concursos de capacidad para acceso y conexión de nuevos parques.

QUINTO ARMÓNICO.



¿POR QUÉ ES TAN IMPORTANTE EL ALMACENAMIENTO EN RENOVABLES?

OB - Almacenamiento renovable y subvenciones Next ...

Presentación de subvenciones Next Generation para sistemas de almacenamiento para...

QUINTO ARMÓNICO.



OC - Acceso y Conexión

Estrategia para solicitud de puntos de acceso y conexión.

QUINTO ARMÓNICO.

1



¿Cómo se consigue un punto de conexión?

OA - Concursos de Capacidad

Consultar en la web

2

Sobre el producto

Expositor

Sobre el producto

Presentación concursos de capacidad para acceso y conexión de nuevos parques.

Tipo de producto o servicio/ Type of product or service

Asesoría, Consultoría e Ingeniería/ Consulting, Consulting and Engineering

Expositor

Quinto Armónico

QUINTO ARMÓNICO.

3



Evento Digital

 Productos y Servicios



Todos los productos y servicios

Descubre la multitud de productos sobre los mismos.

Buscar



Todos los participantes podrán ver la oferta de productos y servicios presente en el evento y contactar con los expositores para saber más.

Pueden buscar por empresa o hacer búsquedas avanzadas a través de los filtros.

QUINTO ARMÓNICO.



OB - Almacenamiento renovable y subvenciones Next ...

Presentación de subvenciones Next Generation para sistemas de almacenamiento para...

QUINTO ARMÓNICO.



OC - Acceso y Conexión

Estrategia para solicitud de puntos de acceso y conexión.

QUINTO ARMÓNICO.

1

OA - Concursos de Capacidad

Consultar en la web

2

Sobre el producto

Expositor

Sobre el producto

Presentación concursos de capacidad para acceso y conexión de nuevos parques.

Tipo de producto o servicio/ Type of product or service

Asesoría, Consultoría e Ingeniería/ Consulting, Consulting and Engineering

Expositor

QUINTO ARMÓNICO.

Evento Digital

Productos y Servicios

Todos los productos y servicios

Descubre la multitud de productos y servicios que se ofrecen en el evento y contacta con los expositores para saber más sobre los mismos.

Filtros



¿Cómo se consigue un punto de conexión?

OA - Concursos de Capacidad

Presentación concursos de capacidad para acceso y conexión de nuevos parques.

QUINTO ARMÓNICO.



¿POR QUÉ ES TAN IMPORTANTE EL ALMACENAMIENTO EN RENOVABLES?

OB - Almacenamiento renovable y subvenciones Next ...

Presentación de subvenciones Next Generation para sistemas de almacenamiento para...

QUINTO ARMÓNICO.



OC - Acceso y Conexión

Estrategia para solicitud de puntos de acceso y conexión.

QUINTO ARMÓNICO.

1



¿Cómo se consigue un punto de conexión?

OA - Concursos de Capacidad

Consultar en la web

2

So
Pres
Todos los productos cuentan con una ficha donde enlazarán con la empresa expositora.

Tipo de producto o servicio/ Type of product or service

Asesoría, Consultoría e Ingeniería/ Consulting, Consulting and Engineering

Expositor

Quinto Armónico

QUINTO ARMÓNICO.



Evento Digital

Noticias

1

Todas las noticias

Ponte al día de lo que ocurre en el evento con las noticias. ¡Busca y consulta las de tu interés y no te pierdas nada de lo que ocurre!



Patrocinada

7 de febrero de 2023, 18:22

Mafias y caseros en Castellón

Estar en un país en una situación irregular convierte al extranjero en blanco directo de abusos de todo tipo....



Patrocinada

7 de febrero de 2023, 18:24

Así es SafeZone

La industria del videojuego no para de crecer en España, siendo ya el cuarto país europeo con mayor...



7 de febrero de 2023

Mafias y caseros en Castellón



Estar en un país en una situación irregular convierte al extranjero en blanco directo de abusos de todo tipo. Extranjeros residentes en nuestra provincia denunciaban que las mafias, ya establecidas en toda España, les llegan a cobrar entre 20 y 50 euros por proporcionarles una cita previa para acudir a Extranjería, lucrándose así de un trámite gratuito y muy necesario para muchos foráneos que cuanto antes quieren regularizar su situación para buscar un trabajo o firmar un contrato de alquiler. El abuso es tan evidente que está siendo investigado en la actualidad por un juzgado de la Ciudad de la Justicia de Castellón.

Sin los oportunos papeles, los extranjeros que llegan a nuestra provincia se enfrentan a un limbo en el que pueden estar hasta 4 meses y en ocasiones alargarse durante medio año. Mientras transcurren los días esperando a una cita previa o adquiriéndola a las mafias que se anuncian incluso por internet, los extranjeros son objeto de los más impensables abusos.

Tal y como han denunciado a este periódico, súbditos procedentes de Colombia, recientemente el casero que les alquila el inmueble donde residía la familia el último mes les solicitó 200 euros por permitirles empadronarse en el pequeño piso que ocupaban.

«Las casas y los pisos que les alquilan no tienen las mejores condiciones pero ellos no se pueden quejar porque la mayoría no tiene papeles y pagan por un inmueble en el que nosotros seguro que no viviríamos», asegura una de las personas españolas que conoce bien el desconocido escenario al que se enfrentan los inmigrantes cuando llegan a nuestra provincia buscando la manera de llevar una vida digna.

El colectivo de sin papeles es así un objetivo fácil para las mafias de las que hasta hace poco oímos que operaban en otras ciudades. La necesidad y la desesperación lleva a las personas a saltarse las normas, obviar la ley y acatar situaciones que en otro momento no se permitirían.

Los anuncios que se pueden ver por las redes y que confirman los extranjeros que viven en Castellón no dejan lugar a dudas de que los abusos para lucrarse de ellos se producen a diario. Todo se les vende: las citas previas para evitar la espera en Extranjería, la posibilidad de empadronarse en el inmueble que residen, e incluso se oferta la opción de acceder a una pareja de hecho para así asegurarse la permanencia en nuestro país.

De momento, un juzgado de Castellón está investigando las supuestas mafias que se encargan de vender citas por trámites en Extranjería. Una práctica que se ha investigado en otras provincias y que ahora llega a Castellón.

LOS ABOGADOS DENUNCIARÁN AL SÍNDIC LA EXTORSIÓN A LOS EXTRANJEROS El Ilustre Colegio de Abogados de Castellón (ICACS) ha confirmado que en la provincia de Castellón se está sufriendo la existencia de mafias que se lucran con las necesidades de los extranjeros. El decano del ICACS, Manuel Mata, ha destacado la existencia de mafias que operan aprovechándose de la indefensión de los súbditos extranjeros. Concretamente, el Colegio de Abogados evidencia la grave situación a la que se enfrentan los extranjeros que deben de realizar los trámites de extranjería tendientes a regularizar su situación, realizar su TIE o cualquier otro trámite documental que se deba solventar en las Dependencias de la Dirección General de Policía.

De esta manera, Mata corrobora la información que adelantó CASTELLÓN AL DÍA y que aseguraba que un juzgado de Castellón estaba investigando esta problemática que se ceba en los inmigrantes, obligados a pagaban a las mafias que operan en nuestra provincia un importe que oscila entre 20 y 50 euros por una cita previa para acelerar sus trámites. «Hemos constatado que la plataforma digital para acceder a solicitar una cita previa está siempre colapsada» indicaba Mata, quien también precisa que los propios extranjeros que buscan a un letrado para realizar sus trámites en Extranjería...



Evento Digital

Noticias

1

Todas las

Ponte al día de lo

Ponte al día de lo que ocurre en el evento con las noticias. ¡Busca y consulta las de tu interés y no te pierdas nada!
Pincha en la noticia que más te interese y lee la noticia completa.



Mafias y caseros en Castellón

Estar en un país en una situación irregular convierte al extranjero en blanco directo de abusos de todo tipo....

23, 18:22



Patrocinada

Así es SafeZone

La industria del videojuego no para de crecer en España, siendo ya el cuarto país europeo con mayor...

7 de febrero de 2023, 18:24



7 de febrero de 2023

Mafias y caseros en Castellón



Estar en un país en una situación irregular convierte al extranjero en blanco directo de abusos de todo tipo. Extranjeros residentes en nuestra provincia denunciaban que las mafias, ya establecidas en toda España, les llegan a cobrar entre 20 y 50 euros por proporcionarles una cita previa para acudir a Extranjería, lucrándose así de un trámite gratuito y muy necesario para muchos foráneos que cuanto antes quieren regularizar su situación para buscar un trabajo o firmar un contrato de alquiler. El abuso es tan evidente que está siendo investigado en la actualidad por un juzgado de la Ciudad de la Justicia de Castellón.

Sin los oportunos papeles, los extranjeros que llegan a nuestra provincia se enfrentan a un limbo en el que pueden estar hasta 4 meses y en ocasiones alargarse durante medio año. Mientras transcurren los días esperando a una cita previa o adquiriéndola a las mafias que se anuncian incluso por internet, los extranjeros son objeto de los más impensables abusos.

Tal y como han denunciado a este periódico, súbditos procedentes de Colombia, recientemente el casero que les alquila el inmueble donde residía la familia el último mes les solicitó 200 euros por permitirles empadronarse en el pequeño piso que ocupaban.

«Las casas y los pisos que les alquilan no tienen las mejores condiciones pero ellos no se pueden quejar porque la mayoría no tiene papeles y pagan por un inmueble en el que nosotros seguro que no viviríamos», asegura una de las personas españolas que conoce bien el desconocido escenario al que se enfrentan los inmigrantes cuando llegan a nuestra provincia buscando la manera de llevar una vida digna.

El colectivo de sin papeles es así un objetivo fácil para las mafias de las que hasta hace poco oímos que operaban en otras ciudades. La necesidad y la desesperación lleva a las personas a saltarse las normas, obviar la ley y acatar situaciones que en otro momento no se permitirían.

Los anuncios que se pueden ver por las redes y que confirman los extranjeros que viven en Castellón no dejan lugar a dudas de que los abusos para lucrarse de ellos se producen a diario. Todo se les vende: las citas previas para evitar la espera en Extranjería, la posibilidad de empadronarse en el inmueble que residen, e incluso se oferta la opción de acceder a una pareja de hecho para así asegurarse la permanencia en nuestro país.

De momento, un juzgado de Castellón está investigando las supuestas mafias que se encargan de vender citas por trámites en Extranjería. Una práctica que se ha investigado en otras provincias y que ahora llega a Castellón.

LOS ABOGADOS DENUNCIARÁN AL SÍNDIC LA EXTORSIÓN A LOS EXTRANJEROS El Ilustre Colegio de Abogados de Castellón (ICACS) ha confirmado que en la provincia de Castellón se está sufriendo la existencia de mafias que se lucran con las necesidades de los extranjeros. El decano del ICACS, Manuel Mata, ha destacado la existencia de mafias que operan aprovechándose de la indefensión de los súbditos extranjeros. Concretamente, el Colegio de Abogados evidencia la grave situación a la que se enfrentan los extranjeros que deben de realizar los trámites de extranjería tendientes a regularizar su situación, realizar su TIE o cualquier otro trámite documental que se deba solventar en las Dependencias de la Dirección General de Policía.

De esta manera, Mata corrobora la información que adelantó CASTELLÓN AL DÍA y que aseguraba que un juzgado de Castellón estaba investigando esta problemática que se ceba en los inmigrantes, obligados a pagaban a las mafias que operan en nuestra provincia un importe que oscila entre 20 y 50 euros por una cita previa para acelerar sus trámites. «Hemos constatado que la plataforma digital para acceder a solicitar una cita previa está siempre colapsada» indicaba Mata, quien también precisa que los propios extranjeros que buscan a un letrado para realizar sus trámites en Extranjería están pagando...



Evento Digital



Comunidad 365: es una comunidad abierta, colaborativa y multisectorial que te conecta según tus intereses con canales sectoriales activos todo el año y eventos de referencia



1 2

Datos principales Intereses Español

Datos principales

Completa los datos principales que aparecerán en tu perfil de la Comunidad 365.

Imagen de perfil

Introduce tu nombre

Introduce tus apellidos

Email

laura@matzart.com

dd/mm/aaaa

Nombre de la empresa *

Introduce la empresa donde trabajas

Cargo en la empresa *

Introduce el cargo que tienes en la empresa

Sobre mí *

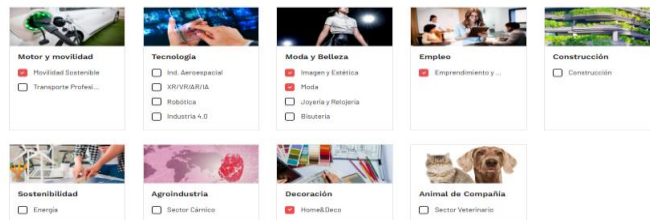
Introduce una breve descripción sobre ti y tu trayectoria profesional

Cancelar Continuar

1

Términos y condiciones

Cancelar Guardar



Condiciones de Uso de la Plataforma de IFEMA MADRID

Este documento regula los términos y condiciones de uso apropiado que debe hacerse de la Plataforma (en adelante, "la Plataforma"), ubicada en www.ifema.es y cuya propiedad pertenece a IFEMA MADRID (en adelante, "IFEMA MADRID").

Al marcar la opción "He leído y acepto" las condiciones de uso de Plataforma recogidas en el cuadro de diálogo que aparece en el primer acceso a LiveConnect está de acuerdo en aceptar los términos y condiciones que regulan la relación que se establece entre el Usuario de la plataforma social e IFEMA MADRID como propietario y responsable de la misma (en lo sucesivo, IFEMA MADRID o el Organizador).

1- Objeto del servicio

Estas Condiciones de Uso (en adelante, «las Condiciones») regulan el acceso, navegación y uso de los servicios que ofrece IFEMA MADRID a través de su Plataforma, así como las responsabilidades que se derivan de dicho uso por los Usuarios. El acceso a la Plataforma incluye el acceso a los recursos, materiales, contenidos y herramientas (en adelante, «Contenidos») que integran ésta.

El Usuario, en el momento que accede a nuestra Plataforma social, acepta y se somete expresamente a las Condiciones que estén publicadas en cada momento en el que se acceda (y que se especifiquen a continuación). El Usuario reconoce disponer de capacidad jurídica y legal suficiente para obligarse contractualmente y poseer los requisitos técnicos necesarios para recibir el Servicio. Si el Usuario no aceptase las Condiciones publicadas o tuviese cualquier objeción a las mismas, no deberá utilizar la Plataforma.

He leído y acepto los Términos y condiciones de IFEMA MADRID

Cancelar Aceptar



Evento Digital



Comunidad 365: es una comunidad abierta, colaborativa y multisectorial que te conecta según tus intereses con canales sectoriales activos todo el año y eventos de referencia

Te damos la bienvenida a
Comunidad 365

Para finalizar tu registro en Comunidad 365, necesitamos que completes las siguientes secciones.



1

Datos principales

Rellena los datos principales

Imagen de perfil



Añadir imagen

Accede desde aquí a la comunidad LIVE Connect 365.

Si es la primera vez que accedes tendrás que realizar un onboarding: cumplimentar tu perfil, seleccionar canales y temas de tu interés y aceptar las condiciones de uso. Te animamos a contribuir contenido de interés sectorial.

Cancelar

Continuar

He leído y acepto los Términos y condiciones de IFEMA MADRID

Términos y condiciones

Español

Condiciones de Uso de la Plataforma de IFEMA MADRID

Este documento regula los términos y condiciones de uso apropiado que debe hacerse de la Plataforma (en adelante, «Plataforma»), ubicada en www.ifema.es y cuya propiedad pertenece a IFEMA MADRID (en adelante, «IFEMA MADRID»).

Al seleccionar la opción «He leído y acepto» las condiciones de uso de Plataforma recogidas en el cuadro de diálogo que aparece en el primer acceso a LiveConnect está de acuerdo en aceptar los términos y condiciones que regulan la plataforma que se establece entre el Usuario de la plataforma social e IFEMA MADRID como propietario y responsable de la plataforma (en lo sucesivo, IFEMA MADRID o el Organizador).

Objeto del servicio

Las Condiciones de Uso (en adelante, «las Condiciones») regulan el acceso, navegación y uso de los servicios que ofrece IFEMA MADRID a través de su Plataforma, así como las responsabilidades que se derivan de dicho uso por los usuarios. El acceso a la Plataforma incluye el acceso a los recursos, materiales, contenidos y herramientas (en adelante, «Contenidos») que integran ésta.

El Usuario, en el momento que accede a nuestra Plataforma social, acepta y se somete expresamente a las Condiciones que estén publicadas en cada momento en el que se acceda (y que se especifican a continuación). El Usuario no reconoce disponer de capacidad jurídica y legal suficiente para obligarse contractualmente y poseer los conocimientos técnicos necesarios para recibir el Servicio. Si el Usuario no aceptase las Condiciones publicadas o tuviese dudas, deberá dirigirse a las mismas, no deberá utilizar la Plataforma.


Cancelar

Aceptar



3. Manual Expositor

Acceso mediante mail de bienvenida



IFEMA MADRID
Siente la inspiración

¡Te damos la bienvenida a EVENTO 2023 LIVE Connect!

Hola, Juan:

Accede a la plataforma LIVE Connect para que tu empresa pueda sacar el máximo partido a la participación como expositor en EVENTO 2023.

Esta herramienta digital permite ampliar el alcance temporal de la feria, dándole visibilidad a tu empresa más tiempo y aumentando las posibilidades de networking entre los participantes.

[Acceder a LIVE Connect](#)

Te lo explicamos paso a paso:

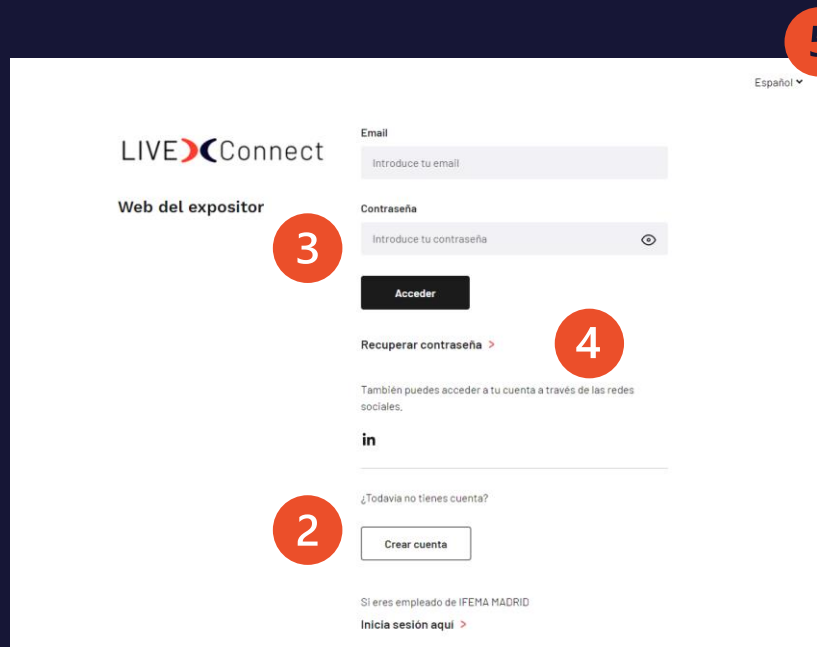
Si aún no formas parte de IFEMA MADRID, deberás dar de alta tu cuenta y te enviaremos un email para que la actives.

[Desde aquí](#) podrás acceder como expositor a LIVE Connect.

Para comenzar, incluye toda la información necesaria:

1. Actualiza los datos de tu empresa.

Completa la información de tu empresa para atraer todas las miradas. Estará visible en LIVE Connect y en la web en los próximos días.



LIVE Connect
Web del expositor

Spanish

Email
Introduce tu email

Contraseña
Introduce tu contraseña

[Acceder](#)

[Recuperar contraseña >](#)

También puedes acceder a tu cuenta a través de las redes sociales.

in

¿Todavía no tienes cuenta?
[Crear cuenta](#)

Si eres empleado de IFEMA MADRID
[Inicia sesión aquí >](#)



Acceso mediante mail de bienvenida



Siente la inspiración

1

Una vez confirmada la participación de la

empresa como expositor, el contacto principal
2023 LIVE Connect recibirá un email de bienvenida con el link de

Hola, Juan:

acceso a LIVE Connect.

Accede a la plataforma LIVE Connect para que tu empresa pueda sacar el máximo partido a la participación como expositor en EVENTO 2023.

Esta herramienta digital permite ampliar el alcance temporal de la feria, dándole visibilidad a tu empresa más tiempo y aumentando las posibilidades de networking entre los participantes.

Acceder a LIVE Connect

Te lo explicamos paso a paso:

Si aún no formas parte de IFEMA MADRID, deberás dar de alta tu cuenta y te enviaremos un email para que la actives.

Desde aquí podrás acceder como expositor a LIVE Connect.

Para comenzar, incluye toda la información necesaria:

1. Actualiza los datos de tu empresa.

Completa la información de tu empresa para atraer todas las miradas. Estará visible en LIVE Connect y en la web en los próximos días.



LIVE Connect

Web del expositor

Email

Introduce tu email

Contraseña

Introduce tu contraseña

Acceder

Recuperar contraseña >

También puedes acceder a tu cuenta a través de las redes sociales.

in

¿Todavía no tienes cuenta?

Crear cuenta

Si eres empleado de IFEMA MADRID

Inicia sesión aquí >

3

4

2

5

Español



Acceso mediante mail de bienvenida

IFEMA MADRID

Siente la inspiración

¡Te damos la bienvenida a EVENTO 2023 LIVE Connect!

Hola, Juan:

Accede a la plataforma LIVE Connect para que tu empresa pueda sacar el máximo partido a la participación como expositor en EVENTO 2023.

Esta herramienta digital permite ampliar el alcance temporal de la feria, dándole visibilidad a tu empresa más tiempo y aumentando las posibilidades de networking entre los participantes.

[Acceder a LIVE Connect](#)

Te lo explicamos paso a paso:

Si aún no formas parte de IFEMA MADRID, deberás dar de alta tu cuenta y te enviaremos un email para que la actives.

[Desde aquí](#) podrás acceder como expositor a LIVE Connect.

Para comenzar, incluye toda la información necesaria:

- 1. Actualiza los datos de tu empresa.**
Completa la información de tu empresa para atraer todas las miradas. Estará visible en LIVE Connect y en la web en los próximos días.

Si tienes cuenta creada en Ifema Madrid para cualquiera de nuestras aplicaciones (Zona Expo, registro de visitantes...) puedes acceder con el mismo email y contraseña. Si no tienes aun cuenta debes crearla, te llegará un email de verificación.

LIVE Connect

Web del expositor

Spanish

Email
Introduce tu email

Contraseña
Introduce tu contraseña

Acceder

[Recuperar contraseña >](#)

También puedes acceder a tu cuenta a través de las redes sociales.

in

[¿Todavía no tienes cuenta?](#)

Crear cuenta

Si eres empleado de IFEMA MADRID
[Inicia sesión aquí >](#)



Acceso mediante mail de bienvenida

IFEMA MADRID
Siente la inspiración

¡Te damos la bienvenida a EVENTO 2023 LIVE Connect!

Hola, Juan:

Accede a la plataforma LIVE Connect para que tu empresa pueda sacar el máximo partido a la participación como expositor en EVENTO 2023 LIVE Connect.

Esta herramienta digital permite ampliar el alcance temporal de dándole visibilidad a tu empresa más tiempo y aumentando las de networking entre los participantes.

[Acceder a LIVE Connect](#)

Te lo explicamos paso a paso:

Si aún no formas parte de IFEMA MADRID, deberás dar de alta tu cuenta y te enviaremos un email para que la actives.

[Desde aquí](#) podrás acceder como expositor a LIVE Connect.

Para comenzar, incluye toda la información necesaria:

1. Actualiza los datos de tu empresa.
Completa la información de tu empresa para atraer todas las miradas. Estará visible en LIVE Connect y en la web en los próximos días.

LIVE Connect
Web del expositor

Spanish

Email
Introduce tu email

Contraseña
Introduce tu contraseña

Acceder

[Recuperar contraseña >](#)

También puedes acceder a tu cuenta a través de las redes sociales.

in

¿Todavía no tienes cuenta?
[Crear cuenta](#)

Si eres empleado de IFEMA MADRID
[Inicia sesión aquí >](#)

Siempre que tengas una cuenta registrada, podrás acceder introduciendo tu email y contraseña.



Acceso mediante mail de bienvenida

IFEMA MADRID
Siente la inspiración

¡Te damos la bienvenida a EVENTO 2023 LIVE Connect!

Hola, Juan:

Accede a la plataforma LIVE Connect para que tu empresa pueda sacar el máximo partido a la participación como expositor en EVENTO 2023.

Esta herramienta digital permite ampliar el alcance temporal de la feria, dándole visibilidad a tu empresa más tiempo y aumentando las posibilidades de networking entre los participantes.

[Acceder a LIVE Connect](#)

Te lo explicamos paso a paso:

Si aún no formas parte de IFEMA MADRID, deberás dar de alta tu cuenta y te enviaremos un email para que la actives.

[Desde aquí](#) podrás acceder como expositor a LIVE Connect.

Para comenzar, incluye toda la información necesaria:

- 1. Actualiza los datos de tu empresa.**
Completa la información de tu empresa para atraer todas las miradas. Estará visible en LIVE Connect y en la web en los próximos días.

LIVE Connect
Web del expositor

Email
Introduce tu email

Contraseña
Introduce tu contraseña

[Acceder](#)

[Recuperar contraseña >](#)

¿Todavía no tienes cuenta?
[Crear cuenta](#)

Si eres empleado de IFEMA MADRID
[Inicia sesión aquí >](#)

También puedes crearte una cuenta o acceder a LIVE Connect con tu cuenta de linkedin.

Acceso mediante mail de bienvenida

Puedes elegir el idioma en esta pestaña.

1

IFEMA MADRID

Siente la inspiración

¡Te damos la bienvenida a EVENTO 2023 LIVE Connect!

Hola, Juan:

Accede a la plataforma LIVE Connect para que tu empresa pueda sacar el máximo partido a la participación como expositor en EVENTO 2023.

Esta herramienta digital permite ampliar el alcance temporal de la feria, dándole visibilidad a tu empresa más tiempo y aumentando las posibilidades de networking entre los participantes.

[Acceder a LIVE Connect](#)

Te lo explicamos paso a paso:

Si aún no formas parte de IFEMA MADRID, deberás dar de alta tu cuenta y te enviaremos un email para que la actives.

[Desde aquí](#) podrás acceder como expositor a LIVE Connect.

Para comenzar, incluye toda la información necesaria:

1. Actualiza los datos de tu empresa.

Completa la información de tu empresa para atraer todas las miradas. Estará visible en LIVE Connect y en la web en los próximos días.

Español

LIVE Connect

Web del expositor

3

Email

Introduce tu email

Contraseña

Introduce tu contraseña

Acceder

Recuperar contraseña >

4

También puedes acceder a tu cuenta a través de las redes sociales.

in

¿Todavía no tienes cuenta?

Crear cuenta

2

Si eres empleado de IFEMA MADRID
Inicia sesión aquí >

5

Acceso desde la web del evento

1

IFEMA MADRID

200 Empresas 32 Países 20 Sectores

¿Qué quieres hacer en Expofranquicia?

- Quiero exponer
- Acceder a LIVE Connect
- Promocionar mi marca

Navigation icons: Home, Globe, Megaphone

Top navigation: Newsletter, Contacto, LIVE Connect

Language: Español

5

Web del expositor 3

4

2

Acceder

Recuperar contraseña >

Crear cuenta

Inicia sesión aquí >

¿Todavía no tienes cuenta?

También puedes acceder a tu cuenta a través de las redes sociales.

in

Spanish text: Introduce tu email, Introduce tu contraseña, Si eres empleado de IFEMA MADRID

6

Mi cuenta

Mi agenda

Idioma

Área expositor

Cambiar contraseña

Cerrar sesión

Navigation icons: Chat, Bell, Close

Acceso desde la web del evento

1



Una vez confirmada la participación como expositor de la empresa, el contacto principal puede acceder a la web del evento o feria y pinchar en LIVE Connect para acceder a la plataforma digital.




200 Empresas 32 Países 20 Sectores

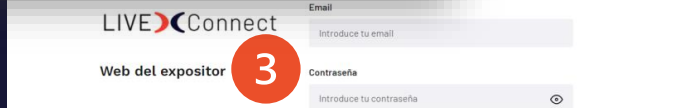
¿Qué quieres hacer en Expofranquicia?

- Quiero exponer
- Acceder a LIVE Connect
- Promocionar mi marca


3




4



5



2

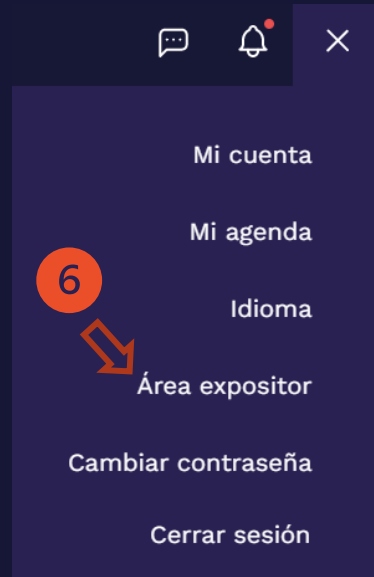


Web del expositor

Acceder

Recuperar contraseña >

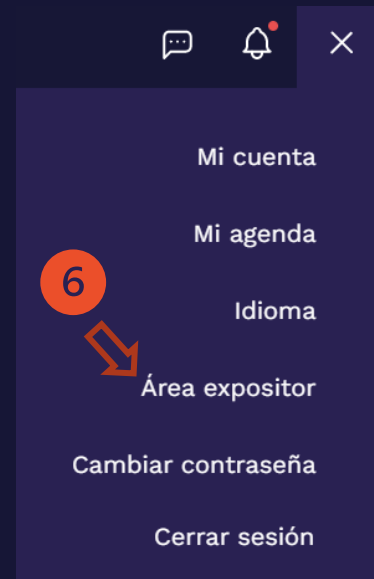
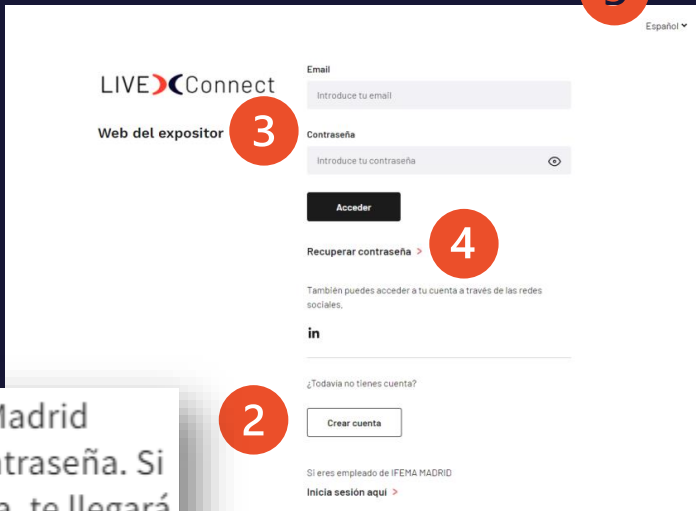
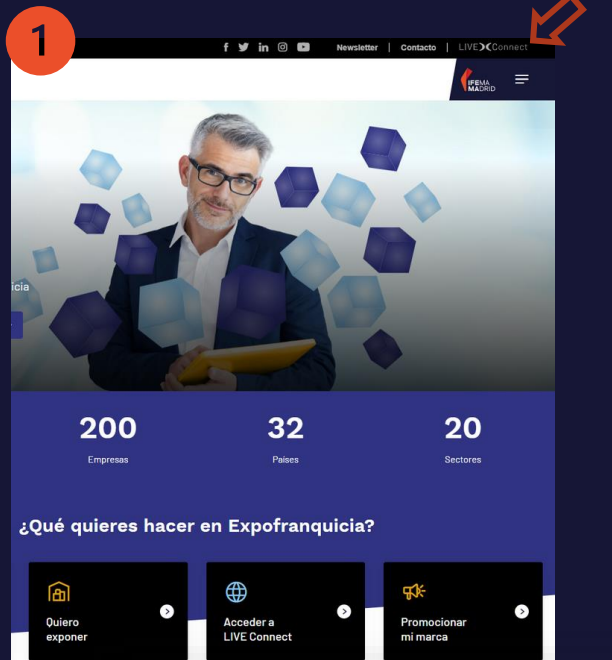
Crear cuenta



6

- Mi cuenta
- Mi agenda
- Idioma
- Área expositor
- Cambiar contraseña
- Cerrar sesión

Acceso desde la web del evento



Si tienes cuenta creada en Ifema Madrid puedes acceder con tu email y contraseña. Si no tienes aun cuenta debes crearla, te llegará un email de verificación.

Acceso desde la web del evento

1

200 Empresas 32 Países 20 Sectores

¿Qué quieres hacer en Expofranquicia?

- Quiero exponer
- Acceder a LIVE Connect
- Promocionar mi marca

Siempre que tengas una cuenta registrada, podrás acceder introduciendo tu email y contraseña.

3

4

5

2

Web del expositor

Email

Introduce tu email

Contraseña

Introduce tu contraseña

Acceder

Recuperar contraseña >

También puedes acceder a tu cuenta a través de las redes sociales.

in

¿Todavía no tienes cuenta?

Crear cuenta

Si eres empleado de IFEMA MADRID

Inicia sesión aquí >

- Mi cuenta
- Mi agenda
- Idioma
- Área expositor
- Cambiar contraseña
- Cerrar sesión

Acceso desde la web del evento

1

200 Empresas 32 Países 20 Sectores

¿Qué quieres hacer en Expofranquicia?

- Quiero exponer
- Acceder a LIVE Connect
- Promocionar mi marca

5

Web del expositor 3

5 Español

4

2

4

Acceder

Recuperar contraseña >

También puedes acceder a tu cuenta a través de las redes sociales.

in

¿Todavía no tienes cuenta?

Crear cuenta

Si eres empleado de IFEMA MADRID

Inicia sesión aquí >

6

Mi cuenta

Mi agenda

Idioma

Área expositor

Cambiar contraseña

Cerrar sesión

También puedes crearte una cuenta o acceder a LIVE Connect con tu cuenta de linkedin.



Acceso desde la web del evento

1

IFEMA MADRID

200 Empresas 32 Países 20 Sectores

¿Qué quieres hacer en Expofranquicia?

- Quiero exponer
- Acceder a LIVE Connect
- Promocionar mi marca

Navigation menu: Mi cuenta, Mi agenda, Idioma, Área expositor, Cambiar contraseña, Cerrar sesión

Puedes elegir el idioma en esta pestaña.

5

Web del expositor 3

Acceder 4

Recuperar contraseña >

¿Todavía no tienes cuenta?

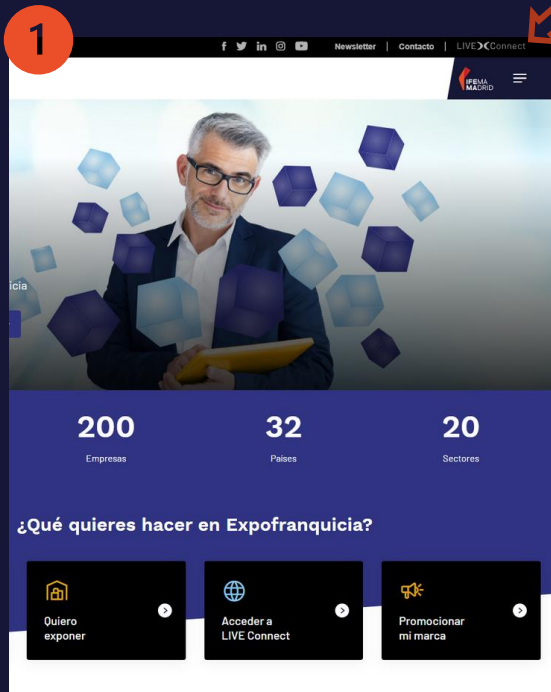
Crear cuenta 2

Si eres empleado de IFEMA MADRID Inicia sesión aquí >

6

Área expositor

Acceso desde la web del evento



Desde el evento digital puedes entrar a tu área de expositor.

5

Web del expositor

3

4

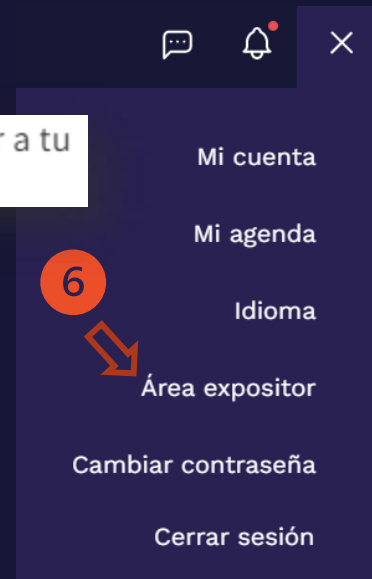
6

Acceder

Recuperar contraseña

Crear cuenta

Inicia sesión aquí




Gestiones como expositor



Datos



Equipo



Productos



Gestiones como expositor



Datos

Genera 2023

Datos del expositor 1

Introduce toda la información necesaria sobre tu empresa.

Expositor pendiente de traducir a estos idiomas. ES (Predeterminado)

Datos del expositor Coexpositores

Expositor destacado

Datos de la empresa

Nombre de la empresa *

Plan de expositor *

Pais

Provincia/Estado/Región

Tu ficha de expositor es el escaparate digital de tu empresa en la feria, en la web y en la plataforma. ¡Hazla atractiva!



Información sobre la empresa

Descripción de la empresa

B I U [List of icons]

Escribe una descripción sobre tu empresa como expositor

Cabecera

Logotipo

URL video MP4, AVI Peso máximo 1.5 MB
Imagen o video del producto 936 px x 468 px. PNG, JPEG

Enlace a documentos/ Document link

2



Gestiones como expositor



Datos

En esta sección deberás introducir todos los campos obligatorios y completar los opcionales si es necesario. En caso de que la empresa tenga coexpositores asociados, se habilitará una pestaña para poder consultar su nombres.

Genera 2023

Datos del expositor 1

Introduce toda la información necesaria sobre tu empresa.

Expositor pendiente de traducir a estos idiomas. ES (Predeterminado)

Datos del expositor | Coexpositores

Expositor destacado

Datos de la empresa

Nombre de la empresa *	Plan de expositor *
Genera	Basic ▼
Pais	Provincia/Estado/Región
Selecciona el país ▼	Madrid

Información sobre la empresa

Descripción de la empresa

B I U [Listas] [Bulleted] [Link]

Escribe una descripción sobre tu empresa como expositor

Cabecera

Logotipo

URL video MP4, AVI Peso máximo 1.5 MB
Imagen o video del producto 936 px x 468 px. PNG, JPEG

Enlace a documentos/ Document link

https://drive.google.com/file/d/1Q_rS_c4eEYj08tyotn-ASj8D_RZ4FSk/view?usp=share_link

Español (Predeterminado) ✕ ▼

2



Gestiones como expositor



Datos

Genera 2023

Datos del expositor

Introduce toda la información necesaria sobre tu empresa.

Expositor pendiente de traducir a estos idiomas. ES (Predeterminado)

Datos del expositor Coexpositores

Expositor destacado

Datos de la empresa

Nombre de la empresa * Genera

Plan de expositor * Basic

Pais Selecciona el pais

Desde este desplegable se puede completar la información en los diferentes idiomas configurados para el evento, una vez guardada en el idioma por defecto.

Información sobre la empresa

Descripción de la empresa

Escribe una descripción sobre tu empresa como expositor

Cabecera

Logotipo

Añadir imagen Imagen o video del producto 936 px x 468 px. PNG, JPEG

Enlace a documentos/ Document link

https://drive.google.com/file/d/10_rS_c4oEYJ06tybotn-ASj8D_R24FSk/view?usp=share_link

Español (Predeterminado) Cancelar Guardar

2



Gestiones como expositor



Equipo

¡Añade tus productos o servicios principales para que los participantes se interesen por tu oferta!



2

Genera 2023

Equipo del expositor

Añade a los miembros de tu equipo

Añadir miembro

1

Has llegado al límite de usuarios disponibles por grupo para tu plan expositor.

Miembros del equipo

Nombre y apellidos	Email	Grupos a los que pertenece
Juan Pérez	juan@ejemplo.com	Expositor
MARÍA VICENTE	maria@ejemplo.com	Expositor
Diego García	diego@ejemplo.com	Expositor

< 1 >

Añadir miembro al equipo

Datos principales

Nombre *

Apellidos *

Pais

Ciudad

Cargo

Información de contacto

Email *

Selecciona los grupos a los que va a pertenecer este nuevo miembro

Miembros del equipo	
Nombre del grupo	Número de miembros disponibles
<input type="checkbox"/> Expositor y Participante	Ilimitado

3



Gestiones como expositor



Equipo



Genera 2023

Equipo del expositor

Añade a los miembros de tu equipo

En esta sección encontrarás el número de miembros del equipo que puedes dar de alta en cada grupo.

Miembros del equipo

Nombre y apellidos	Email	Grupos a los que pertenece
Juan Pérez	juan@ejemplo.com	Expositor
MARÍA GARCÍA	maria@ejemplo.com	Expositor
Carlos López	carlos@ejemplo.com	Expositor

< 1 >

Añadir miembro al equipo

Datos principales

Nombre *

Introduce el nombre de la persona

Apellidos *

Introduce los apellidos de la persona

Pais

Selecciona el pais

Ciudad

Introduce la ciudad de la empresa

Cargo

Introduce el cargo de empresa de la persona que vas a i

Información de contacto

Email *

Introduce el email de la persona que vas a incluir en el equipo

Selecciona los grupos a los que va a pertenecer este nuevo miembro

Miembros del equipo	
Nombre del grupo	Número de miembros disponibles
<input type="checkbox"/> Expositor y Participante	Ilimitado

Gestiones como expositor



Equipo

Puedes añadir productos o servicios en cualquier momento.

Genera 2023

Equipo del expositor

Añade a los miembros de tu equipo

Añadir miembro

1 Has llegado al límite de usuarios disponibles por grupo para tu plan expositor.

Miembros del equipo

Nombre y apellidos	Email	Grupos a los que pertenece
Juan Pérez	juan@ejemplo.com	Expositor
MARÍA VICENTE	maria@ejemplo.com	Expositor
Carlos Ruiz	carlos@ejemplo.com	Expositor

< 1 >

Añadir miembro al equipo

Datos principales

Nombre *

Introduce el nombre de la persona

Apellidos *

Introduce los apellidos de la persona

Pais

Selecciona el pais

Ciudad

Introduce la ciudad de la empresa

Cargo

Introduce el cargo de empresa de la persona que vas a i

Información de contacto

Email *

Introduce el email de la persona que vas a incluir en el equipo

Selecciona los grupos a los que va a pertenecer este nuevo miembro

Miembros del equipo	
Nombre del grupo	Número de miembros disponibles
<input type="checkbox"/> Expositor y Participante	Ilimitado



Gestiones como expositor



Equipo



Genera 2023

Equipo del expositor

Añade a los miembros de tu equipo

Añadir miembro

Has llegado al límite de usuarios disponibles por grupo para tu plan expositor.

Miembros del equipo

Nombre y apellidos	Email	Grupos a los que pertenece
Juan Pérez	juan@ejemplo.com	Expositor
MARÍA VICENTE	maria@ejemplo.com	Expositor
Carlos Chen	carlos@ejemplo.com	Expositor

< 1 >

2

Añadir miembro al equipo

Datos principales

Nombre *

Apellidos *

Pais

Ciudad

Cargo

Información de contacto

Email *

Expositor y Participante Ilimitado

o miembro

3

Para el alta es necesario indicar el grupo al que se asocia cada usuario. Cada vez que asignes un grupo a un usuario disminuirá el número de usuarios disponibles de ese grupo para futuras altas.



Gestiones como expositor

Productos




Genera 2023

Lista de productos

Añade al evento todos los productos y servicios que ofreces.

 Puedes activar productos sin límites



Destacado
Producto Prueba
Prueba de producto en posición destacada



Producto desactivado

< 1 >

1

Añadir producto

2

Genera 2023

Añadir producto

[< Volver a la lista de productos](#)

*Campos obligatorios

Introduce toda la información necesaria sobre el producto.

Producto destacado

Datos del producto

Nombre del producto *

Introduce el nombre del producto


Enlace a la web del producto

Introduce el enlace a la web del producto

Descripción del producto

Descripción del producto *



B I U  

Español (Predeterminado) 

Cancelar

Guardar

3

Español (Predeterminado)  



Gestiones como expositor



Genera 2023

Lista de productos

En esta sección encontrarás los productos y servicios que ofreces, pudiendo modificarlos o activarlos.



DETALLADO

Producto Prueba

Prueba de producto en posición destacada



Producto desactivado



1

Añadir producto

2

Genera 2023

Añadir producto

[< Volver a la lista de productos](#)

*Campos obligatorios

Introduce toda la información necesaria sobre el producto.

Producto destacado

Datos del producto

Nombre del producto *

Introduce el nombre del producto

Enlace a la web del producto

Introduce el enlace a la web del producto

Descripción del producto

Descripción del producto *

B *I* U

Español (Predeterminado)

Cancelar

Guardar

3

Español (Predeterminado)



Gestiones como expositor

Productos



Genera 2023

Lista de productos

Añade al evento todos los productos y servicios que ofreces.

Puedes activar productos sin límites



Destacado
Producto Prueba
Prueba de producto en posición destacada

Producto desactivado



1

Añadir producto

2

Genera 2023

Añadir producto

[< Volver a la lista de productos](#)

*Campos obligatorios

Puedes añadir productos o servicios en cualquier momento. Introduce toda la información necesaria sobre el producto.

Introduce el nombre del producto

Enlace a la web del producto

Introduce el enlace a la web del producto

Descripción del producto

Descripción del producto *



B I U 

Español (Predeterminado) 

Cancelar

Guardar

3

Español (Predeterminado)  



Gestiones como expositor



Productos

Genera 2023

Lista de productos

Añade al evento todos los productos y servicios que ofreces.

Puedes activar productos sin límites



Destacado
Producto Prueba
Prueba de producto en posición destacada

Producto desactivado



1

Añadir producto

2

Genera 2023

Añadir producto

[< Volver a la lista de productos](#)

*Campos obligatorios

Introduce toda la información necesaria sobre el producto.

Producto destacado

Datos del producto

Nombre del producto *

Introduce el nombre del producto

Enlace a la web del producto

Introduce el enlace a la web del producto

Descripción del producto

Descripción del producto *



B I U  

Español (Predeterminado) 

Cancelar

Guardar

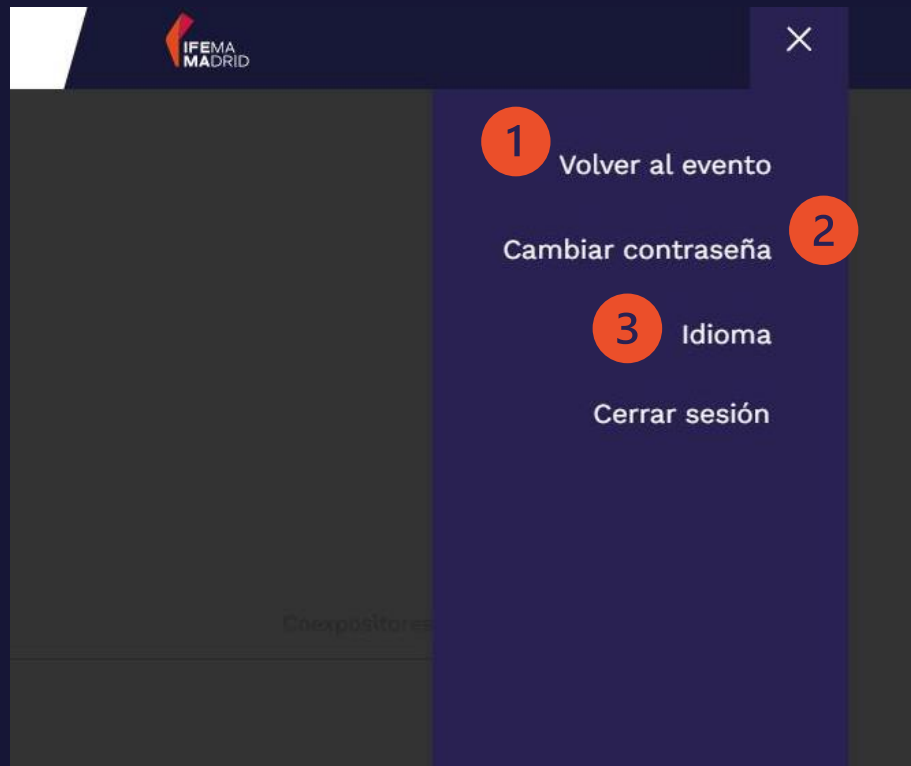
3

Español (Predeterminado)  

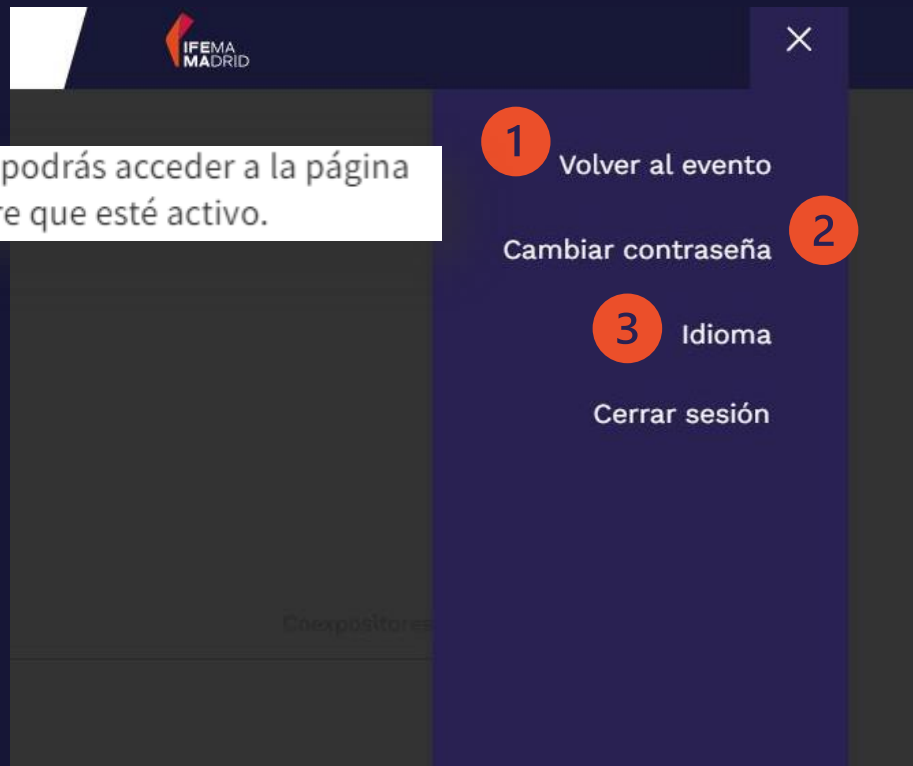
Desde este desplegable se puede completar la información en los diferentes idiomas configurados para el evento, una vez guardada en el idioma por defecto.



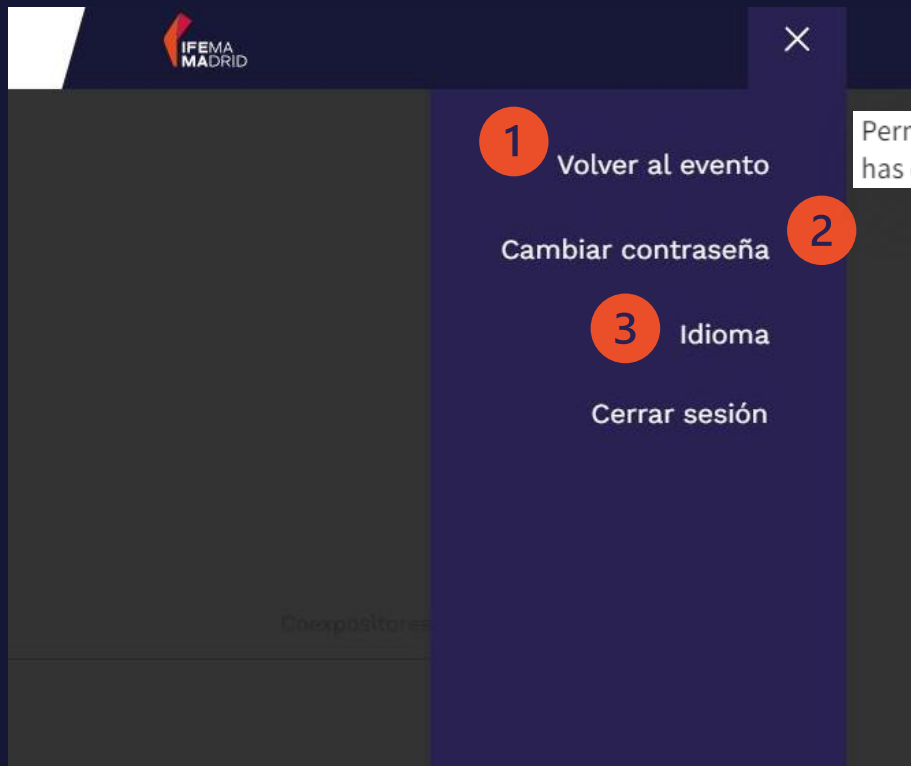
Menú principal del expositor



Menú principal del expositor

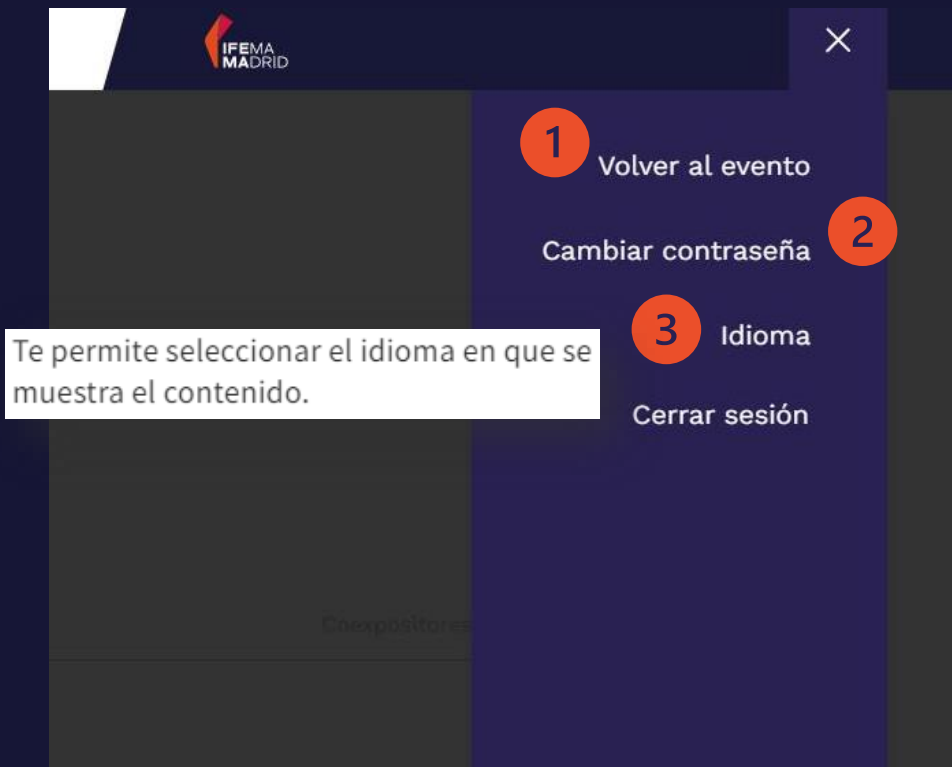


Menú principal del expositor



Permite el cambio de contraseña (excepto si has entrado por linkedin).

Menú principal del expositor



4. Manual de Organizador de Evento

CONTENIDO DE LA PRESENTACIÓN

1. REGISTRO E INICIO
2. GESTIONES COMO EXPOSITOR
3. CREAR EVENTO Y DATOS DEL EVENTO
 1. DATOS DEL EVENTO
 2. MARCA
 3. CARRUSEL
 4. FOOTER
 5. PATROCINADORES
 6. ACTIVIDADES
 7. EXPOSITORES Y COEXPOSITORES
 7. PLAN DE EXPOSITOR
 8. PRODUCTOS
 9. NOTICIAS
 10. CAMPOS PERSONALIZADOS
 11. OTRAS
 12. PERSONAS
 13. GRUPOS



Crear evento y datos evento



LIVE  Connect

Email

Web del organizador

Contraseña

Acceder

Al ser organizador del evento deberá ingresar en la parte administrativa pinchando en inicio sesión aquí utilizando el email corporativo de Ifema.

e las redes

Crear cuenta

1

Si eres empleado de IFEMA MADRID

[Inicia sesión aquí >](#)





Gestiones como expositor



Lista de eventos

1

 **Genera** 

2

LIVEConnect

3

IPEMA
MADRID

Eventos



No publicada

ED 15

25 de enero de 2023 - 25 de enero de 2023



Publicada

Evento QA 03

4 de marzo de 2022 - 28 de julio de 2022



Publicada

QA 02 - Testing Event

1 de junio de 2022 - 30 de julio de 2022



Publicada

QA 04 - English Test

18 de julio de 2022 - 4 de septiembre de 2023



LIVEConnect

IPEMA
MADRID



S



Gestiones como expositor



Lista de eventos

1

2

En este listado podrás consultar los diferentes eventos que hay creados en plataforma LIVE Connect y que son visibles con tu perfil. Deberás solicitar la creación del evento a la **Dirección de Planificación y Control.**

3

The screenshot shows the 'LIVE Connect' interface. At the top, there is a navigation bar with the 'LIVE Connect' logo and a '0' notification badge. Below the navigation bar, there is a list of events. The first event is 'ED 15', which is 'No publicada' (Not published) and has a date range of '25 de enero de 2023 - 25 de enero de 2023'. The second event is 'Evento QA 03', which is 'Publicada' (Published) and has a date range of '4 de marzo de 2022 - 28 de julio de 2022'. The third event is 'QA 02 - Testing Event', which is 'Publicada' and has a date range of '1 de junio de 2022 - 30 de julio de 2022'. The fourth event is 'QA 04 - English Test', which is 'Publicada' and has a date range of '18 de julio de 2022 - 4 de septiembre de 2023'. Each event entry includes a camera icon, a status indicator, the event name, the date range, and an edit icon.



Gestiones como expositor



3

Lista de eventos

1

2

Genera

Pinchando en los eventos podrás acceder a crear o editar las diferentes ediciones.



LIVEConnect

IPEMA
MADRID



S

LIVEConnect

IPEMA
MADRID

0



Eventos

14 de diciembre de 2022 - 19 de diciembre de 2022



No publicada

ED 15

25 de enero de 2023 - 25 de enero de 2023



QA 02 - Testing Event

1 de junio de 2022 - 30 de julio de 2022



Publicada

QA 04 - English Test

18 de julio de 2022 - 4 de septiembre de 2023



Gestiones como expositor



Lista de eventos

1

Genera

En el botón 'añadir edición' puedes agregar diferentes ediciones de un mismo evento, para ello deberás tener el correspondiente permiso.



3

LIVEConnect

IPEMA
MADRID



Eventos

14 de diciembre de 2022 - 19 de diciembre de 2022



Publicada

QA 04 - English Test

18 de julio de 2022 - 4 de septiembre de 2023

LIVEConnect

IPEMA
MADRID



S



Gestiones como expositor



Lista de eventos

1

 **Genera** 

2

LIVEConnect

3

IPEMA
MÁDRID

Eventos



No publicada

ED 15

25 de enero de 2023 - 25 de enero de 2023



Publicada

Evento QA 03

4 de marzo de 2022 - 28 de julio de 2022



Publicada

QA 02 - Testing Event

1 de junio de 2022 - 30 de julio de 2022



Publicada

QA 04 - English Test

18 de julio de 2022 - 4 de septiembre de 2023



LIVEConnect

IPEMA
MÁDRID



S



Gestiones como expositor



Lista de eventos

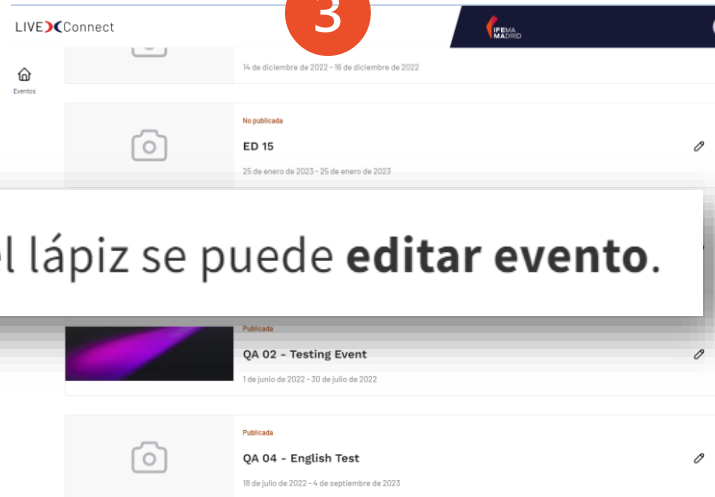
1



2



3



Desde el lápiz se puede **editar evento**.



LIVE Connect



Gestiones como expositor



Lista de eventos

1

2

3

Genera >

LIVEConnect

IPEMA
MADRID

Eventos

14 de diciembre de 2022 - 18 de diciembre de 2022



No publicada

ED 15

25 de enero de 2023 - 25 de enero de 2023

Una vez dentro de una edición podrás previsualizar el contenido desde cualquier sección al pulsar sobre el icono.



LIVEConnect

IPEMA
MADRID



S



Crear evento y datos evento



Cuando se crea un evento es necesario rellenar un formulario con la información esencial del evento.

1

Nueva edición X

Todos los campos son obligatorios

Define los datos principales de esta edición.

Código de la edición

Selecciona el código de la edición

Nombre de la edición

Escribe el título de la edición

Fecha de inicio de la edición **Fecha de fin de la edición**

dd/mm/aaaa dd/mm/aaaa

Zona horaria

Selecciona la zona horaria

Tipo de edición

Hibrido

2

Idioma predeterminado de la edición

Selecciona el idioma de la edición

Cancelar Guardar



Crear evento y datos evento



Cuando se crea un evento es necesario rellenar un formulario con la información esencial del evento.

A screenshot of a web form titled "Nueva edición" with a close button (X) in the top right corner. A red circle with the number "1" is placed over the top left of the form. Below the title, there is a note: "Todos los campos son obligatorios". The main instruction reads: "Define los datos principales de esta edición." The first field is a dropdown menu labeled "Código de la edición" with the placeholder text "Selecciona el código de la edición". Below this, there are several other input fields, some with red "X" marks, and a date field labeled "fin de la edición" with the placeholder "Vaaaa". At the bottom of the form, there are two buttons: "Cancelar" and "Guardar". A red circle with the number "2" is placed over the bottom right corner of the form.

Código de evento o código de edición. Estos datos se obtienen desde la página de administración del tenant (en nuestro caso del organizador IFEMA MADRID). Es el código SAP de la feria.



Crear evento y datos evento



Cuando se crea un evento es necesario rellenar un formulario con la información esencial del evento.

A screenshot of a web form titled "Nueva edición" with a close button (X) in the top right corner. A red circle with the number "1" is overlaid on the top left. Below the title, there is a note: "Todos los campos son obligatorios". The instruction "Define los datos principales de esta edición." is followed by the section "Código de la edición", which contains a dropdown menu with the text "Selecciona el código de la edición" and a downward arrow.

Recuerda **guardar** para que la información se quede reflejada.

A screenshot of a web form titled "Idioma predeterminado de la edición" with a close button (X) and a dropdown arrow in the top right corner. A red circle with the number "2" is overlaid on the top right. Below the title, there is a dropdown menu with the text "Selecciona el idioma de la edición". At the bottom of the form, there are two buttons: "Cancelar" and "Guardar".



Crear evento y datos evento

En el siguiente menú podrás navegar por las diferentes secciones del panel de administración **pulsando** en cada uno de los **iconos**, una vez terminado pulse el **botón inferior** para finalizar el manual



Datos del evento



Marca



Carrusel



Footer



Patrocinadores



Actividades



Expositores y coexpositores



Plan de expositor



Productos



Noticias



Campos personalizados



Otras



Personas



Grupos



Crear evento y datos evento

Productos

Genera 2023

Datos principales del evento

*Campos obligatorios

Configura tu evento Detalle del evento

Define los datos principales de este evento

Nombre del evento*

Genera 2023

Descripción del evento

GENERA. Feria Internacional de Energía y Medioambiente.

Feria Internacional de Energía y Medio Ambiente, GENERA, la mayor plataforma comercial para esta industria con el apoyo del Instituto para la Diversificación y Ahorro de la Energía, IDAE (Ministerio para la Transición Ecológica y el Reto Demográfico) así como con el renovado respaldo de los principales agentes de este importante sector económico.

Enlace externo *

https://www.ifema.es/genera

Español (Predeter... ✕ ▾) Cancelar Guardar

Publicar evento

Área de expositor

Publicar para expositores

Activación: 13/12/2022, 15:58:59

URL de acceso: [Genera 2023](#)

Emails enviados a expositores

Fecha de activación del envío de emails: 9/1/2023, 12:07:26

Área de participantes

Publicar para participantes

Activación: 9/1/2023, 12:10:17

URL de acceso: [Genera 2023](#)

Emails enviados a participantes

Fecha de activación del envío de emails: 9/1/2023, 12:10:39

Imagen expositores

2

genera

Añadir 298 px x 138 px. PNG, JPEG

Formato del evento* Zona horaria del evento*

Hibrido ✕ ▾ Europe/Madrid (GMT+01:00) ✕ ▾

Fecha de inicio del evento* Fecha de fin del evento*

21/01/2023 📅 23/04/2023 📅

Fecha de inicio del evento virtual Fecha de fin del evento virtual

21/01/2023 📅 23/04/2023 📅

Fecha de inicio del evento presencial Fecha de fin del evento presencial

21/02/2023 📅 23/02/2023 📅

Español (Predeter... ✕ ▾) Cancelar Guardar

Área de participantes

Publicar para participantes

Activación: 9/1/2023, 12:10:17

URL de acceso: [Genera 2023](#)

Emails enviados a participantes

Fecha de activación del envío de emails: 9/1/2023, 12:10:39

Iframe de Genera 2023

Expositores

6

Español (Predeterminado)



Crear Evento y datos evento




Genera 2023

Imagen de marca del evento

*Campos obligatorios

Vincula la información relacionada con la imagen de marca del evento.

Diseño de referencia de la cabecera



Logotipos

Adjunta los logotipos de tu marca

Logotipo Evento *



Añadir 148 px x 48 px. JPEG, PNG

Logotipo Co-organizador



Añadir 148 px x 48 px. JPEG, PNG

Redes sociales

Inserta los enlaces para asociar las redes sociales a tu evento

2 <https://linkedin.com/company/>

<https://twitter.com/>

<https://youtube.com/>

<https://instagram.com/>

<https://facebook.com/>

Esta sección la completa el equipo de marketing online.



previsualización



Crear evento y datos evento



Incluye el contenido necesario para personalizar la cabecera de la página de tu evento



Diapositiva visible en el carrusel

1 Configuración de texto

Define el contenido de la diapositiva uno

Título *

Aseguramiento de la calidad

Subtítulo

Explora el universo QA

Descripción

Disfruta de un recorrido guiado por el universo de la calidad

2 Configuración del botón principal

Texto para el botón

Explorar

Enlace del botón

<https://www.youtube.com/watch?v=2hhYCuJkMZ0>

Multimedia

Adjunta el contenido multimedia para la diapositiva

Imagen o video *



Esta sección la completa el equipo de marketing online.



previsualización



3

4

Español (Predeterminado)



Crear evento y datos evento



Contenido del footer

Añade los enlaces que conformarán el contenido del footer.

Sobre Genera 2023	Información legal
Sobre Genera 2023 + Añadir	
Título página	
Horarios y actividades	
¿Quién expone?	
¿Qué es Genera?	
Calendario	

1

2

Esta sección la completa el equipo de marketing online.



previsualización



Genera 2023

Configuración del footer

Guía visual

Utiliza esta guía como referencia para ubicar el contenido del footer.

Sobre el evento	Información de contacto Configurado en detalle del evento	Redes sociales Configurado en Marca	Enlaces a la app Configurado en Datos del evento
Información legal			

Crear evento y datos evento



Genera 2023

Patrocinadores del evento

Incluye cada uno de los patrocinadores que formarán parte del evento

1

Patrocinadores				
Logo	Nombre	Enlace	Tipo	
	A3E	https://www.asociacion3e.org/	ASOCIACIONES COLABORADORAS	
	ACOGEN	https://www.cogenspain.org/	ASOCIACIONES COLABORADORAS	
	AEI	https://aeoica.org/	ASOCIACIONES COLABORADORAS	
	AEH2	https://www.aeh2.org/	ASOCIU	
	AELEC	https://aelec.es/	ASOCIU	

2

Configurar patrocinadores

Añadir patrocinador

3

LIVE Connect

Añadir patrocinador al evento

Todos los campos son obligatorios

Nombre del patrocinador

Nombre del patrocinador

Tipo del patrocinador

Selecciona el tipo del patrocinador

Enlace del patrocinador

<http://www.enlace.patrocinador.es>

Logo

Actualizar

Formato

Patrocinadores

Añadir

132 px x 132 px - PNG, JPEG

Volver a la lista de patrocinadores

Cancelar

Añadir

Se pueden incluir tantos tipos de patrocinador como se quiera. El primer tipo se mostrará en tamaño grande, el segundo en tamaño mediano y el tercero y siguientes en tamaño pequeño.

Configuración tipo patrocinador

Configura los tipos de los patrocinadores en el evento.

Actividad pendiente de traducir a estos idiomas. ES (Predeterminado)

Tipo de patrocinador

APOYO SECTORIAL E INSTITUCIONAL

ASOCIACIONES COLABORADORAS

+ Añadir valor

Español (Predeterminado)

Cancelar

Guardar

previsualización

<

4





Crear evento y datos evento

Actividades

Genera 2023

Actividades

Añade o edita cada una de las actividades que formarán parte del evento.

1

FBB Partners–Consecuencias de la aprobación de los actos delegados y pers...
23/2/2023

Actividad activada

CONGRESO SPIREC
20/2/2023

Actividad activada

Lista de categorías y subcategorías

Configura todas las categorías necesarias que faciliten la clasificación de los diferentes tipos de actividades.

UNEF:Clave
22/2/2023

- Deportes (Predeterminado) EN
- Vehículos (Predeterminado) EN
- Fútbol (Predeterminado) EN
- Animal (Predeterminado) EN
- Belleza (Predeterminado) EN

Categorías

Añadir actividad

4

LIVEConnect

TE. Exhibitor Badges FVL

Añadir actividad al evento

Volver a la lista de actividades

*Campos obligatorios

Configuración Ponentes Asistentes Live stream

Datos de la actividad

Introduce los datos principales de esta actividad

5

Categorías

Selecciona las categorías de la actividad

Título de la actividad *

Descripción de la actividad del evento *

Información detallada de la actividad

Fecha de inicio de la actividad *

Hora de inicio de la actividad *

Hora de fin de la actividad *

6

7

Multimedia

Adjunta una imagen relacionada con tu actividad

Imagen

Arrastra al área o haz clic en el botón de añadir para subir el archivo.

Añadir

Vídeo de la actividad

Incluye el enlace para añadir el vídeo de la actividad en diferido

Vídeo URL



8

Español (Predeterminado)



previsualización



Crear evento y datos evento

Expositores

Genera 2023

Lista de expositores

2

Añadir expositor

1

2SOLAR SOFTWARE
<https://2solar.nl/es/>
 Expositor Expositor activado

A3E, ASOCIACIÓN DE EMPRESAS DE EFICIENCIA ENERGÉTICA
<https://www.asociacion3e.org/>
 Expositor Expositor activado

5

3

Añadir expositor al evento

Datos del expositor

4

Expositor Coexpositor

Expositor destacado

ID Expositor

Introduce el ID expositor

Plan de expositor *

Select...

+ Añadir stand

Nombre *

Nombre

Actividades

Enlace web comercial

http://www.enlace.comercial.es

País

Selecciona un país

Provincia/Estado/Región

Introduce la Provincial/Estado/Región donde se encuent

Ciudad

Introduce la ciudad donde se encuentre el expositor

Código postal

Código postal

Dirección del expositor

Escribe la dirección física del expositor

Email

Escribe el email del expositor

Publicidad

Personas asociadas al expositor

Introduce toda la información de contacto sobre este expositor.

Equipo del expositor

Nombre y apellidos

Email

Resultados

6

< 1 >

7

Español (Predeterminado)

X ✓



previsualización





Crear evento y datos evento

Plan de expositor

Genera 2023

Plan de expositor

Añade nuevos planes de expositor y configura las opciones disponibles para cada uno de ellos.

Planes de expositor	
Nombre	
Basic	
Plus	

1

Añadir plan de expositor

2

Añadir plan de expositor

*Campos obligatorios

Nombre del plan de expositor *

Nombre del plan de expositor

Limitar número de productos

3

Selecciona los grupos que quieres asociar a este plan

Antes de seleccionar los grupos, debes de seleccionar uno por defecto.

Grupos		
Nombre del grupo	Por defecto	Limitar el número de miembros
<input type="checkbox"/> Coexpositor	<input type="radio"/>	<input type="checkbox"/>
<input checked="" type="checkbox"/> Expositor	<input checked="" type="radio"/>	<input type="checkbox"/>
<input type="checkbox"/> Expositor sin networking	<input type="radio"/>	<input type="checkbox"/>

Can



previsualización





Crear evento y datos evento

Noticias

Lista de noticias



Mafias y caseros en Castellón

7/2/2023



Así es SafeZone

7/2/2023

1



previsualización



4

Español (Predeterminado)



Añadir noticia

2

Eventos

Añadir una noticia al evento

Datos del evento

Título de la noticia *

Título de la noticia

Marca

Imagen de la noticia

Carrusel

Fuente

Remocionadores

Actividades

Expositores y coexpositores

Plan de expositor

Productos

Id

Añadir

936 px x 468 px - PNG, JPEG

Descripción de la noticia *

B I U

Enlace de la noticia *

<http://www.enlace-noticia.es>

Tipo de la noticia *

Patrocinada

Español (Predeterminado)

Cancelar

Guardar

3



Crear evento y datos evento

☰ Campos personalizados

Genera 2023

Campos personalizados

Añade campos personalizados para cualquier formulario sobre el contenido del evento

Personas

Expositores

1

Son campos que permiten incorporar datos adicionales a las distintas entidades (expositores, personas, productos y actividades). Además de proporcionar más información, sirven para que los usuarios puedan realizar búsquedas aplicando filtros

En la primera pantalla aparecerá un listado con todos los campos personalizados que has creado por entidad y podrás editarlos o borrarlos

Desde este desplegable se puede completar la información en los diferentes idiomas configurados para el evento, una vez guardada en el idioma por defecto.

3

Debes poner nombre al campo. El nombre del campo será el nombre que aparecerá en el filtro.

Estos campos personalizados se pueden añadir tanto a personas como a expositores o productos, con las mismas funcionalidades.

Debes elegir qué tipo de campo es.

Puedes activar un valor por defecto.

Visibilidad: elige que se muestre o no ese campo para los participantes.

Pueden ser datos que sean analíticos, o de información interna, pero sin importancia para el participante.

Puedes también elegir si ese campo es obligatorio o no.

Al generar estos campos, tanto el organizador como el expositor pueden editar los valores.

El usuario tendría que guardar para que esos valores sean efectivos.

2



Predeterminado)



Crear evento y datos evento

 Otras páginas

Esta sección la completa el equipo de marketing online para configurar el footer.



Genera 2023

1 Estas páginas las creas para luego introducirlas en otras secciones como por ejemplo el footer. Se pueden añadir tantas como quieras.

En esta primera pantalla saldrá un listado con las páginas creadas pudiendo editarlas en cualquier momento.

Condiciones de uso

Conditions of Use

3 Desde este desplegable se puede completar la información en los diferentes idiomas configurados para el evento, una vez guardada en el idioma por defecto.

Añadir página

TE Exhibitor Badges FVL

Nueva página del evento

Crea una de las páginas que formarán parte del evento

*Campos obligatorios

Datos principales de la página

Indica si quieres añadir una página con enlace externo o si necesitas crear una página interna en la plataforma

2 Se pueden crear dos tipos de páginas:

- Interna: ad hoc para este evento
- Externa: url de otra que ya existe

Introduce el título y la url si es página externa
Introduce el contenido si es interna.





Crear evento y datos evento

Personas

TE Exhibitor Badges FVL

Lista de personas

Añade o edita los perfiles de las personas que no están dadas de alta previamente en el evento.

Añadir persona

Añade las personas que no están dadas de alta previamente en el evento y completa toda la información sobre su perfil.

*Campos obligatorios

Datos principales

Nombre *

Apellidos *

Escribe los apellidos

1

En personas, aparecen todas las personas inscritas en el evento (expositores, visitantes, prensa, etc.).

2

Añadir persona

Desde esta sección se pueden añadir y editar personas en el evento, especificando si son expositores, visitantes, prensa, etc. En caso de ser expositores, se debe seleccionar la empresa a la que pertenece.

3

Para la creación de personas deberás introducir todos los campos obligatorios y completar los opcionales si es necesario.

Cancelar

Añadir

Desde este desplegable se puede completar la información en los diferentes idiomas configurados para el evento, una vez guardada en el idioma por defecto.

4

Español (Predeterminado)





Crear evento y datos evento

Grupos

Genera 202

Lista

Grupos

Grupo:

Nombre de

Coexposit

Participan

Expositor

Expositor sin networking

1 Cuando se crea una nueva edición se crea un grupo de expositores y otro de participantes por defecto.

Puedes incorporar más grupos a las personas en el evento. Para ello tienes que crearlos en esta sección. Por ejemplo expositor VIP, participante...

En el listado se muestran todos los grupos creados en la edición.

Desde este desplegable se puede completar la información en los diferentes idiomas configurados para el evento, una vez guardada en el idioma por defecto.

4 Español (Predeterminado)



TE. Exhibitor Badges P.V.L.

Añadir un grupo al evento

Todos los campos son obligatorios

2

Define un nombre para el grupo

Nombre del grupo

Escribe el nombre del grupo

3

Al configurar cada grupo debemos indicar qué grupos ven las personas de ese grupo, incluidos el suyo. Mediante la visibilidad de grupos restringimos qué tipos de usuarios pueden ver en la sección de personas para solicitarles contacto.

También indicarás las actividades a las que los usuarios del grupo pueden inscribirse y acceder.

Español (Predeterminado)



Cancelar

Guardar



Crear evento y datos evento



Crear evento y datos evento

Productos

Genera 2023

Datos principales del evento

En este campo podrás introducir una URL externa a LIVE Connect (web de la feria). Los usuarios que desde comunidad consulten el widget del evento (llamada a la feria desde el espacio 365), serán redirigidos a dicha URL, donde podrán encontrar toda la información del evento cuando esté inactivo

Genera. Feria Internacional de Energía y Medioambiente.

Fecha de activación del envío de emails
9/1/2023, 12:07:26

Enlace externo *

https://www.ifema.es/genera

Español (Predeter... x v

Cancelar Guardar

Publicar evento

Área de expositor

Publicar para expositores

Activación
13/12/2022, 15:58:59

URL de acceso
Genera 2023

Emails enviados a expositores

Área de participantes

Publicar para participantes

Activación
9/1/2023, 12:10:17

URL de acceso
Genera 2023

Imagen

2

genera

Añadir 298 px x 138 px. PNG, JPEG

Formato del evento* Hibrido x v

Zona horaria del evento* Europe/Madrid (GMT+01:00) x v

Fecha de inicio del evento* 21/01/2023

Fecha de fin del evento* 23/04/2023

Fecha de inicio del evento virtual 21/01/2023

Fecha de fin del evento virtual 23/04/2023

Fecha de inicio del evento presencial 21/02/2023

Fecha de fin del evento presencial 23/02/2023

Español (Predeter... x v

Cancelar Guardar

expositores

Fecha de activación del envío de emails
9/1/2023, 12:07:26

Área de participantes

Publicar para participantes

Activación
9/1/2023, 12:10:17

URL de acceso
Genera 2023

Emails enviados a participantes

Fecha de activación del envío de emails
9/1/2023, 12:10:39

Iframe de Genera 2023

Expositores

6

Español (Predeterminado)



Crear evento y datos evento

Productos

1 Datos principales del evento

2 Imagen

3 Publicar evento

4 Área de participantes

5 Fecha de inicio y fin del evento virtual

6 Idioma (Predeterminado)

Enlace externo e imagen. solicita al equipo de marketing online que introduzca la imagen. Tamaño recomendado 298px x 138px, formato en png o jpeg. Esta imagen se utilizará en el widget de eventos en comunidad.

Datos principales del evento

Configura tu evento | Detalle del evento

Define los datos principales de este evento

Nombre del evento*

Genera 2023

Descripción del evento

GENERA. Feria Internacional de Energía y Medioambiente.

Feria Internacional de Energía y Medio Ambiente, GENERA, la mayor plataforma comercial para esta industria con el apoyo del Instituto para la Diversificación y Ahorro de la Energía, IDAE (Ministerio para la Transición Ecológica y el Reto Demográfico) así como con el renovado respaldo de los principales agentes de este importante sector económico.

Enlace externo*

https://www.ifema.es/genera

Español (Predeter... X V) Cancelar Guardar

Publicar evento

Área de expositores

Publicar para expositores

Activación: 13/12/2022, 15:58:59

URL de acceso: Genera 2023

Emails enviados a expositores

Fecha de activación del envío de emails: 9/1/2023, 12:07:26

Área de participantes

Publicar para participantes

Activación: 9/1/2023, 12:10:17

URL de acceso: Genera 2023

Emails enviados a participantes

Fecha de activación del envío de emails: 9/1/2023, 12:10:39

Iframe de Genera 2023

Expositores

Fecha de inicio del evento virtual: 21/01/2023 - 23/04/2023

Fecha de fin del evento virtual: 23/04/2023

Fecha de inicio del evento presencial: 21/02/2023 - 23/02/2023

Fecha de fin del evento presencial: 23/02/2023

Español (Predeter... X V) Cancelar Guardar



Crear evento y datos evento

Productos

1 Datos principales del evento

2 Imagen

3 Área de participantes

4 Fecha de inicio del evento virtual

5 Fecha de inicio del evento presencial

6 Idioma (Predeterminado)

En **detalle del evento** podrás añadir información como el teléfono de contacto o el email. Estos datos se mostrarán en el footer de la plataforma del evento en LIVE Connect.

Configura tu evento | Detalle del evento

Publicar evento

Nombre del evento*

Descripción del evento

Enlace externo *

Fecha de inicio del evento virtual

Fecha de inicio del evento presencial

Fecha de activación del envío de emails

Área de participantes

Publicar para participantes

Activación

URL de acceso

Emails enviados a participantes

Fecha de activación del envío de emails

Iframe de Genera 2023

Expositores



Crear evento y datos evento

Productos

Genera 2023

Datos principales del evento

*Campos obligatorios

Configura tu evento Detalle del evento

Define los datos principales de este evento

Nombre del evento*

Genera 2023

Descripción del evento

GENERA. Feria Internacional de Energía y Medio Ambiente.
Feria Internacional de Energía y Medio Ambiente, GENERA, la mayor plataforma comercial para esta industria con el apoyo del Instituto para la Diversificación y Ahorro de la Energía, IDAE (Ministerio para la Transición Ecológica y el Reto Demográfico) así como con el renovado respaldo de los principales agentes de este importante sector económico.

Enlace externo *

https://www.ifema.es/genera

Español (Predeter... x v) Cancelar Guardar

Publicar evento

Área de expositor

Publicar para expositores

Activación: 13/12/2022, 15:58:59

URL de acceso: Genera 2023

Emails enviados a expositores

Fecha de activación del envío de emails: 9/1/2023, 12:07:26

Área de participantes

Publicar para participantes

Activación: 9/1/2023, 12:10:17

URL de acceso: Genera 2023

Imagen 2

Añadir

Formato del evento*

Hibrido

Fecha de inicio del evento*

21/01/2023

Fecha de fin del evento*

23/04/2023

Fecha de inicio del evento virtual

21/01/2023

Fecha de fin del evento virtual

23/04/2023

Fecha de inicio del evento presencial

21/02/2023

Fecha de fin del evento presencial

23/02/2023

Español (Predeter... x v) Cancelar Guardar

URL de acceso: Genera 2023

Emails enviados a participantes

Fecha de activación del envío de emails: 9/1/2023, 12:10:39

Iframe de Genera 2023

Expositores

Desde aquí podrás publicar por separado el portal de expositores (área del expositor donde cumplimentan los datos de empresa y productos y dan de alta a su equipo) y la plataforma del evento a la que acceden todos los participantes.

- Pulsando sobre el botón de "enviar mail a expositor" se enviará un email con la url de acceso al evento.

- Para los usuarios **participantes**, el email se envía cuando se active por primera vez el portal de participantes.

6

Español (Predeterminado)



Crear evento y datos evento

Productos

Genera 2023

Datos principales del evento

*Campos obligatorios

Configura tu evento Detalle del evento

Define los datos principales de este evento

Nombre del evento*

Genera 2023

Descripción del evento

GENERA. Feria Internacional de Energía y Medioambiente.

Feria Internacional de Energía y Medio Ambiente, GENERA, la mayor plataforma comercial para esta industria con el apoyo del Instituto para la Diversificación y Ahorro de la Energía, IDAE (Ministerio para la Transición Ecológica y el Reto Demográfico) así como con el renovado respaldo de los principales agentes de este importante sector económico.

Enlace externo *

<https://www.ifema.es/genera>

Español (Predeter... ✕ ▾) Cancelar Guardar

Publicar evento

Área de expositor

Publicar para expositores

Activación: 13/12/2022, 15:58:59

URL de acceso: [Genera 2023](#) 📄

Emails enviados a expositores

Fecha de activación del envío de emails: 9/1/2023, 12:07:26

Área de participantes

Publicar para participantes

Activación: 9/1/2023, 12:10:17


URL de acceso: [Genera 2023](#) 📄

Emails enviados a participantes

Fecha de activación del envío de emails: 9/1/2023, 12:10:39

Imagen expositores

2



Añadir 298 px x 138 px. PNG, JPEG

Formato del evento* Zona horaria del evento*

Hibrido ✕ ▾ Europe/Madrid (GMT+01:00) ✕ ▾

Fecha de inicio del evento* Fecha de fin del evento*

21/01/2023 📅 23/04/2023 📅

Fecha de inicio del evento virtual Fecha de fin del evento virtual

21/01/2023 📅 23/04/2023 📅

Fecha de inicio del evento presencial Fecha de fin del evento presencial

21/02/2023 📅 Español (Predeter... ✕ ▾

4

5

En esta sección tendrás disponible las URLs del evento por si fuera necesario volverlas a compartir y utilizarlas en la web de Ifema Madrid.

6

Español (Predeterminado) ✕ ▾



Crear evento y datos evento

Productos

Genera 2023

Datos principales del evento

*Campos obligatorios

Configura tu evento Detalle del evento

Define los datos principales de este evento

Nombre del evento*

Genera 2023

Descripción del evento

GENERA. Feria Internacional de Energía y Medio Ambiente.
Feria Internacional de Energía y Medio Ambiente, GENERA, la mayor plataforma comercial para esta industria con el apoyo del Instituto para la Diversificación y Ahorro de la Energía, IDAE (Ministerio para la Transición Ecológica y el Reto Demográfico) así como con el renovado respaldo de los principales agentes de este importante sector económico.

Enlace externo *

https://

Es

Publicar evento

Área de expositor

Publicar para expositores

Activación
13/12/2022, 15:58:59

URL de acceso
Genera 2023

Emails enviados a expositores

Fecha de activación del envío de emails
9/1/2023, 12:07:26

Área de participantes

Publicar para participantes

Activación
9/1/2023, 12:10:17

URL de acceso
Genera 2023

Emails enviados a participantes

Fecha de activación del envío de emails
9/1/2023, 12:10:39

Desde este desplegable se puede completar la información en los diferentes idiomas configurados para el evento, una vez guardada en el idioma por defecto.

Imagen

2

genera

Añadir 298 px x 138 px. PNG, JPEG

Formato del evento* Zona horaria del evento*

Hibrido Europe/Madrid (GMT+01:00)

Fecha de inicio del evento* Fecha de fin del evento*

21/01/2023 23/04/2023

Fecha de inicio del evento virtual Fecha de fin del evento virtual

21/01/2023 23/04/2023

Fecha de inicio del evento presencial Fecha de fin del evento presencial

21/02/2023 23/02/2023

Español (Predeter... Cancelar Guardar

expositores

Fecha de activación del envío de emails
9/1/2023, 12:07:26

Área de participantes

Publicar para participantes

Activación
9/1/2023, 12:10:17

URL de acceso
Genera 2023

Emails enviados a participantes

Fecha de activación del envío de emails
9/1/2023, 12:10:39

Iframe de Genera 2023

Expositores

3

4

5

6



Crear Evento y datos evento



Marca


Genera 2023

Imagen de marca del evento

*Campos obligatorios

Vincula la información relacionada con la imagen de marca del evento.

Diseño de referencia de la cabecera



Logotipo del evento y del co-organizador.
Se admiten archivo jpeg o png con un tamaño de 148px x 48px

Logotipo Co-organizador

1



Arrastra al área o haz click en el botón de añadir para subir el archivo.



Añadir

148 px x 48 px. JPEG, PNG



Añadir

148 px x 48 px. JPEG, PNG

Redes sociales

Inserta los enlaces para asociar las redes sociales a tu evento

2



<https://linkedin.com/company/>



<https://twitter.com/>



<https://youtube.com/>



<https://instagram.com/>



<https://facebook.com/>

Cancelar

Guardar

Esta sección la completa el equipo de marketing online.



previsualización



Gestiones como expositor

Producto



Esta sección la completa el equipo de marketing online.

Incluye el contenido necesario para personalizar la cabecera de la página de tu evento

Diapositiva uno

Diapositiva dos

Diapositiva tres

Diapositiva cuatro

Diapositiva visible en el carrusel

Configuración de texto

Define el contenido de la diapositiva uno

Título *

Aseguramiento de la calidad

Subtítulo

Explora el universo QA

Descripción

Disfruta de un recorrido guiado por el universo de la calidad

Configuración del botón principal

Texto para el botón

Explorar

Enlace del botón

<https://www.youtube.com/watch?v=ChhYCuJkMZ0>

Multimedia

Adjunta el contenido multimedia para la diapositiva

Imagen o video *



Español (Predeterminado)



Crear Evento y datos evento



Marca


Genera 2023

Imagen de marca del evento

*Campos obligatorios

Vincula la información relacionada con la imagen de marca del evento.

Diseño de referencia de la cabecera



Logotipos

Adjunta los logotipos de tu marca

Logotipo Evento *

Logotipo Co-organizador

1



Arrastra al área o haz click en el botón de añadir para



148 px x 48 px. JPEG, PNG

Redes sociales. Inserta los enlaces para asociar las redes sociales a tu evento, se visualizaran en el footer de la página del evento.

2

<https://linkedin.com/company/>

<https://twitter.com/>

<https://youtube.com/>

<https://instagram.com/>

<https://facebook.com/>

Cancelar

Guardar



Esta sección la completa el equipo de marketing online.



previsualización





Volver a la configuración

logotipo del co-organizador del evento

logotipo del evento

Logotipo del co-organizador del evento

logotipo del evento

Logotipo del evento

Genera
Integrando energía para un futuro sostenible

Lo más destacado

Artículo destacado

Artículo destacado

Artículo destacado

Artículo destacado

APOYO SECTORIAL E INSTITUCIONAL

ASOCIACIONES COLABORADORAS

sección de destacados

patrocinadores

Carrusel

Anuncio lateral izquierdo

Footer

Inicio

Previsualización

Sobre Evento QA 03

Regístrate aquí

Contacto

Reservar espacio

Inicio | Inicio | Inicio | Inicio | Inicio



Crear evento y datos evento



Incluye el contenido necesario para personalizar la cabecera de la página de tu evento



Diapositiva visible en el carrusel

1 Configuración de texto

Define el contenido de la diapositiva uno

Permite **mostrar diapositivas en la home del evento** (la página principal que ve el visitante). Se compone de un título, subtítulo y descripción. Puedes tener hasta 4 diapositivas pudiendo ser imagen o video, y activarse o desactivarse de forma independiente.

Subtítulo

Explora el universo QA

so por el universo de la calidad

Configuración del botón principal

Texto para el botón

Explorar

Enlace del botón

<https://www.youtube.com/watch?v=2hhYCuJkMZ0>

Multimedia

Adjunta el contenido multimedia para la diapositiva

Imagen o video *



4

Español (Predeterminado)



Esta sección la completa el equipo de marketing online.



previsualización

2



3

Crear evento y datos evento



Incluye el contenido necesario para personalizar la cabecera de la página de tu evento



Diapositiva visible en el carrusel

1 Configuración de texto

Define el contenido de la diapositiva uno

Título *

Aseguramiento de la calidad

Subtítulo

Explora el universo QA

Descripción

Disfruta de un recorrido guiado por el universo de la calidad

Aquí podrás poner un **botón** con un 'call to action' para que los usuarios puedan, por ejemplo, comprar entradas para una actividad.

2

Texto para el botón

Explorar

Enlace del botón

<https://www.youtube.com/watch?v=CnhYCuJkMZ0>

Multimedia

Adjunta el contenido multimedia para la diapositiva

Imagen o video *



3

4

Español (Predeterminado)



Esta sección la completa el equipo de marketing online.



previsualización



Crear evento y datos evento



Incluye el contenido necesario para personalizar la cabecera de la página de tu evento



Diapositiva visible en el carrusel

1 Configuración de texto

Define el contenido de la diapositiva uno

Título *

Aseguramiento de la calidad

Subtítulo

Explora el universo QA

Descripción

Disfruta de un recorrido guiado por el universo de la calidad

Configuración del botón principal

Texto para el botón

Explorar

Admite:

Video en formato MP4, peso máximo 20 MB
Imagen con dimensiones de 1288 px x 400 px.
en JPEG y PNG

Multimedia

Adjunta el contenido multimedia para la diapositiva

Imagen o video *



Español (Predeterminado)



Esta sección la completa el equipo de marketing online.



previsualización

2

3

4



Crear evento y datos evento



Incluye el contenido necesario para personalizar la cabecera de la página de tu evento



Diapositiva visible en el carrusel

1 Configuración de texto

Define el contenido de la diapositiva uno

Título *

Aseguramiento de la calidad

Subtítulo

Explora el universo QA

Descripción

Disfruta de un recorrido guiado por el universo de la calidad

Configuración del botón principal

Texto para el botón

Explorar

Enlace del botón

<https://www.youtube.com/watch?v=CnhYCuJkMZ0>

Multimedia

Ajunta el contenido multimedia para la diapositiva

Imagen o video *



Esta sección la completa el equipo de marketing online.



previsualización

2

Desde este desplegable se puede completar la información en los diferentes idiomas configurados para el evento, una vez guardada en el idioma por defecto.

4

Español (Predeterminado) X v



3

Crear evento y datos evento



Contenido del footer

Añade los enlaces que conformarán el contenido del footer.

Sobre Genera 2023

Información legal

Sobre Genera 2023

+ Añadir

En estas pestañas puedes incluir las páginas de información general del evento que hayas creado previamente, así como la información legal.

Calendario

1

Genera 2023

Configuración del footer

Guía visual

Utiliza esta guía como referencia para ubicar el contenido del footer.

Sobre el evento

Información de contacto
Configurado en detalle del evento

Redes sociales
Configurado en Marca

Enlaces a la app
Configurado en Datos del evento

Información legal

Esta sección la completa el equipo de marketing online.



previsualización



Crear evento y datos evento



Contenido del footer

Añade los enlaces que conformarán el contenido del footer.

Sobre Genera 2023

Información legal

Sobre Genera 2023	+ Añadir
Título página	
Horarios y actividades	
¿Quién expone?	
¿Qué es Genera?	
Calendario	

1

Para poder añadir una página tienes que crearla previamente en la sección **"otras páginas"** que se encuentran al final del menú lateral izquierdo.

2

Genera 2023

Configuración del footer

Guía visual

Utiliza esta guía como referencia para ubicar el contenido del footer.

Sobre el evento	Información de contacto Configurado en detalle del evento	Redes sociales Configurado en Marca	Enlaces a la app Configurado en Datos del evento
Información legal			

Esta sección la completa el equipo de marketing online.



previsualización



Crear evento y datos evento



Genera 2023

Patrocinadores del evento

Incluye cada uno de los patrocinadores que formarán parte del evento

1

Cuando se abre esta sección te encuentras un listado con los patrocinadores del evento. Puedes incluir tantos como quieras en el botón añadir. No hay límite. Los patrocinadores aparecen en la parte inferior de la home.

2

Configurar patrocinadores

Añadir patrocinador

3

LIVE Connect

Añadir patrocinador al evento

Todos los campos son obligatorios

Nombre del patrocinador

Nombre del patrocinador

Tipo del patrocinador

Selecciona el tipo del patrocinador

Enlace del patrocinador

http://www.enlace.patrocinador.es

Logo

Actual

Fotografía

Patrocinadores

Añadir

132 px x 132 px - PNG, JPEG

Volver a la lista de patrocinadores

Cancelar

Añadir

Configuración tipo patrocinador

Configura los tipos de los patrocinadores en el evento.

Actividad pendiente de traducir a estos idiomas. ES (Predeterminado)

Tipo de patrocinador

APOYO SECTORIAL E INSTITUCIONAL

ASOCIACIONES COLABORADORAS

+ Añadir valor

Español (Predeterminado)

Cancelar

Guardar

Se pueden incluir tantos tipos de patrocinador como se quiera. El primer tipo se mostrará en tamaño grande, el segundo en tamaño mediano y el tercero y siguientes en tamaño pequeño.



previsualización



4

Español (Predeterminado)



Crear evento y datos evento



Genera 2023

Patrocinadores del evento

Incluye cada uno de los patrocinadores que formarán parte del evento

1

Logo	Nombre	Enlace	Tipo	
	A3E	https://www.asociacion3e.org/	ASOCIACIONES COLABORADORAS	
	ACOGEN	https://www.cogenspain.org/	ASOCIACIONES COLABORADORAS	
	AEE	https://aeeolica.org/	ASOCIACIONES COLABORADORAS	
	AEH2	https://www.aeh2.org/	ASOCIACIONES COLABORADORAS	
	AELEC	https://aelec.es/	ASOCIACIONES COLABORADORAS	

Puedes configurar los diferentes tipos de patrocinadores.

2

Configurar patrocinadores

Añadir patrocinador

3

LIVE Connect

Añadir patrocinador al evento

Todos los campos son obligatorios

Nombre del patrocinador

Nombre del patrocinador

Tipo del patrocinador

Enlace del patrocinador

Enlace del patrocinador

Logo

Logo

Añadir

Volver a la lista de patrocinadores

Cancelar

Añadir

Se pueden incluir tantos tipos de patrocinador como se quiera. El primer tipo se mostrará en tamaño grande, el segundo en tamaño mediano y el tercero y siguientes en tamaño pequeño.

Configuración tipo patrocinador

Configura los tipos de los patrocinadores en el evento.

Actividad pendiente de traducir a estos idiomas. ES (Predeterminado)

Tipo de patrocinador

APOYO SECTORIAL E INSTITUCIONAL

ASOCIACIONES COLABORADORAS

Añadir valor

Español (Predeterminado)

Cancelar

Guardar

previsualización

<

4

Español (Predeterminado)

x v

Crear evento y datos evento



Genera 2023

Patrocinadores del evento

Incluye cada uno de los patrocinadores que formarán parte del evento

1

Patrocinadores

Logo	Nombre	Enlace	Tipo	
	A3E	https://www.asociacion3e.org/	ASOCIACIONES COLABORADORAS	
	ACOGEN	https://www.cogenspain.org/	ASOCIACIONES COLABORADORAS	
	AEE	https://aeeolica.org/	ASOCIACIONES COLABORADORAS	
	AEH2	https://www.aeh2.org/	ASOCIACIONES COLABORADORAS	
	AELEC	https://aelec.es/	ASOCIACIONES COLABORADORAS	

2

Configurar patrocinadores

Añadir patrocinador

3

LIVE Connect



Añadir patrocinador al evento

Todos los campos son obligatorios

Desde aquí puedes añadir los diferentes patrocinadores del evento.

Se pueden incluir tantos tipos de patrocinador como se quiera. El primer tipo se mostrará en tamaño grande, el segundo en tamaño mediano y el tercero y siguientes en tamaño pequeño.

Configuración tipo patrocinador

Configura los tipos de los patrocinadores en el evento.

Actividad pendiente de traducir a estos idiomas. ES (Predeterminado)

Tipo de patrocinador

APOYO SECTORIAL E INSTITUCIONAL

ASOCIACIONES COLABORADORAS

+ Añadir valor

Español (Predeterminado)

Cancelar

Guardar

previsualización

<

4

Español (Predeterminado)



Crear evento y datos evento



Genera 2023

Patrocinadores del evento

Incluye cada uno de los patrocinadores que formarán parte del evento

1

Patrocinadores				
Logo	Nombre	Enlace	Tipo	
	A3E	https://www.asociacion3e.org/	ASOCIACIONES COLABORADORAS	
	ACOGEN	https://www.cogenspain.org/	ASOCIACIONES COLABORADORAS	
	AEI	https://aeoica.org/	ASOCIACIONES COLABORADORAS	
	AEH2	https://www.aeh2.org/	ASOCIACIONES COLABORADORAS	
	AELEC	https://aelec.es/	ASOCIACIONES COLABORADORAS	

2

Configurar patrocinadores

Añadir patrocinador

3

LIVE Connect

Añadir patrocinador al evento

Todos los campos son obligatorios

Nombre del patrocinador

Nombre del patrocinador

Tipo del patrocinador

Enlace del patrocinador

Enlace del patrocinador

Logo

132 px x 132 px PNG, JPEG

Añadir

Cancelar

Añadir

Se pueden incluir tantos tipos de patrocinador como se quiera. El primer tipo se mostrará en tamaño grande, el segundo en tamaño mediano y el tercero y siguientes en tamaño pequeño.

Configuración tipo patrocinador

Desde este desplegable se puede completar la información en los diferentes idiomas configurados para el evento, una vez guardada en el idioma por defecto.

previsualización

<

4

Español (Predeterminado)

Español (Predeterminado)

Cancelar

Guardar



Crear evento y datos evento

En la primera pantalla visualizarás el listado de las actividades que estén programadas en un evento, y podrás activarlas y desactivarlas.

Añade o edita cada una de las actividades que formarán parte del evento.

1

FBB Partners–Consecuencias de la aprobación de los actos delegados y pers...
23/2/2023

Actividad activada

CONGRESO SPIREC
20/2/2023

Actividad activada

UNEF:Clave
22/2/2023

Lista de categorías y subcategorías

- Deportes ES (Predeterminado) EN
- Vehiculos ES (Predeterminado) EN
- Fútbol ES (Predeterminado) EN
- Animal ES (Predeterminado) EN
- Belleza ES (Predeterminado) EN

Categorías

Añadir actividad

4

LIVE Connect

TE. Exhibitor Badges FVL

Añadir actividad al evento

Datos del evento

Configuración

Ponentes

Asistentes

Live stream

Datos de la actividad

5

Definir los datos principales de esta actividad

Categorías

Selecciona las categorías de la actividad

Título de la actividad *

Fuente

Descripción de la actividad del evento *

Participadores

Actividades

Información detallada de la actividad

Fecha de inicio de la actividad *

dd/mm/aaaa

Hora de inicio de la actividad *

Hora de fin de la actividad *

6

7

Multimedia

Adjunta una imagen relacionada con tu actividad

Imagen

Arrastra al área o haz clic en el botón de añadir para subir el archivo.

Añadir

Video de la actividad

Incluye el enlace para añadir el video de la actividad en diferido

Video URL

Introduzca una URL de YouTube o Vimeo.



previsualización



8

Español (Predeterminado)





Crear evento y datos evento

Actividades

Genera 2023

Actividades

Añade o edita cada una de las actividades que formarán parte del evento.

Categorías **Añadir actividad**

1

fbpartners
ENERGY & INFRASTRUCTURES

23/2/2023

FBB Partners–Consecuencias de la aprobación de los actos delegados y pers...

Actividad activada

CONGRESO SPIREC

20/2/2023

CONGRESO SPIREC

Puedes crear diferentes categorías para así clasificar las actividades.

UNEF
Unión Española Fotovoltaica

22/2/2023

Deportes ES (Predeterminado) EN

Vehículos ES (Predeterminado) EN

Fútbol ES (Predeterminado) EN

Animal ES (Predeterminado) EN

Belleza ES (Predeterminado) EN

Español (Predeterminado)

Añadir actividad al evento

Configuración Ponentes Asistentes Live stream

Datos de la actividad

Selecciona las categorías de la actividad

Título de la actividad *

Descripción de la actividad del evento *

Información detallada de la actividad

Fecha de inicio de la actividad *

Hora de inicio de la actividad *

Hora de fin de la actividad *

Multimedia

Adjunta una imagen relacionada con tu actividad

Imagen

Añade al área o haz clic en el botón de añadir para subir el archivo.

Añadir

Video de la actividad

Incluye el enlace para añadir el video de la actividad en diferido

Video URL

4

5

3

6

7

8



previsualización



Crear evento y datos evento

Actividades

Genera 2023

Actividades

Añade o edita cada una de las actividades que formarán parte del evento.

Categorías **Añadir actividad**

1

FBB Partners–Consecuencias de la aprobación de los actos delegados y pers...
23/2/2023

CONGRESO SPIRE
20/2/2023

UNEF:Claves para
22/2/2023

Categoría: para añadir categorías pincha en el botón editar. Se abre una pantalla donde puedes añadir valores y activar una por defecto, esto permite que el usuario tenga un valor seleccionado y pueda editarlo.

Editar valores
Tipos de categorías

Valores

Charla

Workshop

+ Añadir valor

Activar valor por defecto

Cancelar **Guardar**

3

LIVE Connect

TE. Exhibitor Badges FVL

Añadir actividad al evento

Configuración **5** Ponentes Asistentes Live stream

Datos de la actividad

Selecciona las categorías de la actividad **6**

Título de la actividad *

Descripción de la actividad del evento *

Información detallada de la actividad

Fecha de inicio de la actividad *

Hora de inicio de la actividad * **7** Hora de fin de la actividad *

Multimedia

Imagen

Video de la actividad



2



8

previsualización

Español (Predeterminado) X v





Crear evento y datos evento

Actividades

Genera 2023

Actividades

Añade o edita cada una de las actividades que formarán parte de

Podrás crear una actividad en el botón de añadir.

4

1

fbpartners
ENERGY & INFRASTRUCTURES

23/2/2023

FBB Partners—Consecuencias de la aprobación de los actos delegados y pers...

Actividad activada

CONGRESO SPIREC

20/2/2023

Lista de categorías y subcategorías

Configura todas las categorías necesarias que faciliten la clasificación de los diferentes tipos de actividades.

UNEF
Unión Española Fotovoltaica

22/2/2023

UNEF:Clave

- Deportes ES (Predeterminado) EN
- Vehículos ES (Predeterminado) EN
- Fútbol ES (Predeterminado) EN
- Animal ES (Predeterminado) EN
- Belleza ES (Predeterminado) EN

Español (Predeterminado)

LIVE Connect

TE. Exhibitor Badges FVL

Añadir actividad al evento

Configuración | Ponentes | Asistentes | Live stream

Datos de la actividad

Selecciona las categorías de la actividad

Título de la actividad *

Descripción de la actividad del evento *

Información detallada de la actividad

Fecha de inicio de la actividad *

Hora de inicio de la actividad *

Hora de fin de la actividad *

Multimedia

Adjunta una imagen relacionada con tu actividad

Imagen

Video de la actividad

Incluye el enlace para añadir el video de la actividad en diferido

Video URL

5

3

6

7

8



previsualización





Crear evento y datos evento

Actividades

Genera 2023

Actividades

Añade o edita cada una de las actividades que formarán parte del evento.

Categorías **Añadir actividad**

1

fbpartners ENERGY & INFRASTRUCTURES
23/2/2023

FBB Partners–Consecuencias de la aprobación de los actos delegados y pers...

Actividad activada

CONGRESO SPIREC
20/2/2023

Lista de categorías y subcategorías

Configura todas las categorías necesarias que faciliten la clasificación de los diferentes tipos de actividades.

UNEF Unión Española Fotovoltaica
22/2/2023

UNEF:Clave

- Deportes ES (Predeterminado) EN
- Vehiculos ES (Predeterminado) EN
- Fútbol ES (Predeterminado) EN
- Animal ES (Predeterminado) EN
- Belleza ES (Predeterminado) EN

Español (Predeterminado)

Añadir actividad al evento

Al crear una actividad deberás introducir todos los campos obligatorios y completar los opcionales si es necesario.

5

Título de la actividad *

Descripción de la actividad del evento *

Información detallada de la actividad

Fecha de inicio de la actividad *

Hora de inicio de la actividad *

Hora de fin de la actividad *

Multimedia

Adjunta una imagen relacionada con tu actividad

Imagen

Añadir

Video de la actividad

Incluye el enlace para añadir el video de la actividad en diferido

Video URL

3

6

7

8



previsualización





Crear evento y datos evento


Actividades

Genera 2023

Actividades

Añade o edita cada una de las actividades que formarán parte del evento.

1



fbpartners
ENERGY & INFRASTRUCTURES

FBB Partners–Consecuencias de la aprobación de los actos delegados y

23/2/2023

Actividad ac

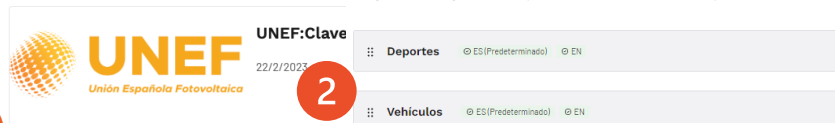


CONGRESO SPIREC

20/2/2023

Lista de categorías y subcategorías

Configura todas las categorías necesarias que faciliten la clasificación de los diferentes tipos de actividades.



UNEF:Clave

22/2/2023

Unión Española Fotovoltaica


- Deportes ES (Predeterminado) EN
- Vehiculos ES (Predeterminado) EN
- Fútbol ES (Predeterminado) EN
- Animal ES (Predeterminado) EN
- Belleza ES (Predeterminado) EN

Español (Predeterminado)



4

Las actividades virtuales pueden ser falsos directos donde incluimos una url (youtube, zoom, etc.) o bien un livestream propio de plataforma. Para esta última opción es necesario contar con el equipo LIVE Connect. Nota: para realizar el streaming es necesario disponer de un programa de emisión al cual enlazar las urls que genera la actividad. Es necesario finalizar el streaming una vez se ha acabado la actividad.



IFEMA MADRID

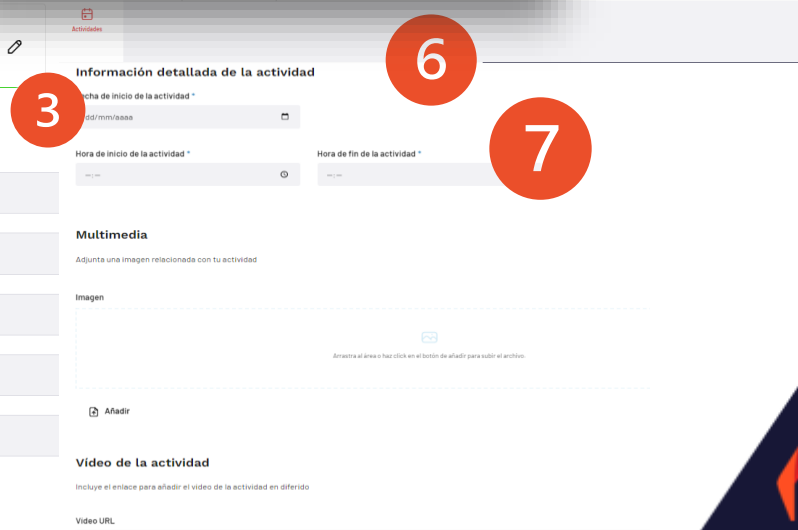
[Volver a la lista de actividades](#)

*Campos obligatorios

Actividad

Live stream

3



Información detallada de la actividad

Fecha de inicio de la actividad *

dd/mm/aaaa

Hora de inicio de la actividad *

Hora de fin de la actividad *

Multimedia

Adjunta una imagen relacionada con tu actividad

Imagen

Arrastra al área o haz clic en el botón de añadir para subir el archivo.

Añadir

Video de la actividad

Incluye el enlace para añadir el video de la actividad en diferido

Video URL

6

7

2



previsualización

8





Crear evento y datos evento

Actividades

Genera 2023

Actividades

Añade o edita cada una de las actividades que formarán parte del evento.

Categorías **Añadir actividad**

1

FBB Partners–Consecuencias de la aprobación de los actos delegados y pers...
 23/2/2023
 Actividad activada

CONGRESO SPIREC
 20/2/2023

Lista de categorías y subcategorías
 Configura todas las categorías necesarias que faciliten la clasificación de los diferentes tipos de actividades.

UNEF:Clave
 22/2/2023

- Deportes ES (Predeterminado) EN
- Vehiculos ES (Predeterminado) EN
- Fútbol ES (Predeterminado) EN
- Animal ES (Predeterminado) EN
- Belleza ES (Predeterminado) EN

Español (Predeterminado)

LIVE Connect IFEMA MADRID

Añadir actividad

Datos de la actividad

Fecha de inicio de la actividad *
 Hora de inicio de la actividad *
 Hora de fin de la actividad *

Multimedia
 Adjunta una imagen relacionada con tu actividad

Video de la actividad
 Incluye el enlace para añadir el video de la actividad en diferido

Video URL

Una vez que el organizador ha configurado los campos aparecen los valores por defecto.

- **Fecha y hora**
- **Vídeo o url.** Se puede incluir un video para falso directo.

Una vez guardada se habilitan los dos siguientes tabs: ponentes (permite añadir ponentes al evento), nombre y descripción.



previsualización

2

3

7

4

5

8





Crear evento y datos evento

Actividades

Genera 2023

Actividades

Añade o edita cada una de las actividades que formarán parte del evento.

1

FBB Partners–Consecuencias de la aprobación de los actos delegados y pers...

23/2/2023

Actividad activada

CONGRESO SPIREC

20/2/2023

Lista de categorías y subcategorías

Configura todas las categorías necesarias que faciliten la clasificación de los diferentes tipos de actividades.

Categorías **Añadir actividad**

4

LIVE Connect

TE. Exhibitor Badges FVL

Añadir actividad al evento

Configuración

Datos de la actividad

Categorías

Título de la actividad *

Descripción de la actividad del evento *

Información detallada de la actividad

Multimedia

Vídeo de la actividad

5

6

3

7

Desde este desplegable se puede completar la información en los diferentes idiomas configurados para el evento, una vez guardada en el idioma por defecto.

8

Español (Predeterminado)

previsualización





Crear evento y datos evento

Expositores

En la primera pantalla visualizarás el listado de las expositores que tenga el evento y podrán activarse y desactivarse.

2

Añadir expositor

1

2SOLAR SOFTWARE
<https://2solar.nl/es/>
 Expositor Expositor activado

A3E, ASOCIACIÓN DE EMPRESAS DE EFICIENCIA ENERGÉTICA
<https://www.asociacion3e.org/>
 Expositor Expositor activado

5

3

Añadir expositor al evento

Datos del expositor

Expositor Coexpositor

Expositor destacado

ID Expositor Plan de expositor *

+ Añadir stand

Nombre *

4

Actividades

Enlace web comercial

Expositores y coexpositores

Pais Provincia/Estado/Región

Plan de expositor

Ciudad Código postal

Productos

Dirección del expositor Email

Noticias

Publicidad

Personas asociadas al expositor

Introduce toda la información de contacto sobre este expositor.

Campos personalizados

Equipo del expositor

Nombre y apellidos	Email
Resultados	

< 1 >

6

7

Español (Predeterminado) X ✓



previsualización





Crear evento y datos evento

Expositores

Genera 2023

Lista de expositores

2

Añadir expositor

1

Además de los expositores que entran automáticamente desde salesforce, podrás añadir expositores o co-expositores en el botón de añadir.

5

A3E | Eficiencia Energética y Sostenibilidad <https://www.asociacion3e.org/>

3

Añadir expositor al evento

4

Expositor Coexpositor

Expositor destacado

ID Expositor Plan de expositor

+ Añadir stand

Nombre

Actividades

Enlace web comercial

Pais Provincia/Estado/Región

Ciudad Código postal

Dirección del expositor Email

Personas asociadas al expositor

Introduce toda la información de contacto sobre este expositor.

Equipo del expositor

Nombre y apellidos	Email
resultados	

< 1 >

6

7

Español (Predeterminado) X ✓



previsualización





Crear evento y datos evento

Expositores

Genera 2023

Lista de expositores

2

Añadir expositor

1

2SOLAR SOFTWARE
<https://2solar.nl/es/>
 Expositor Expositor activado

5

A3E. ASOCIACIÓN DE EMPRESAS DE EFICIENCIA ENERGÉTICA
 Para la creación del expositor deberás introducir todos los campos obligatorios y completar los opcionales si es necesario.

3

Añadir expositor al evento

Datos del expositor

Expositor Coexpositor

Expositor destacado

ID Expositor

Introduce el ID expositor

Plan de expositor *

Select...

+ Añadir stand

Nombre *

Nombre

4

Actividades

Enlace web comercial

Enlace web comercial

<http://www.enlace.comercial.es>

País

Selecciona un país

Provincia/Estado/Región

Introduce la Provincial/Estado/Región donde se encuentre

Ciudad

Introduce la ciudad donde se encuentre el expositor

Código postal

Código postal

Dirección del expositor

Escribe la dirección física del expositor

Email

Escribe el email del expositor

Publicidad

Personas asociadas al expositor

Introduce toda la información de contacto sobre este expositor.

Equipo del expositor

Nombre y apellidos

Email

Resultados

6

< 1 >

7

Español (Predeterminado)



previsualización





Crear evento y datos evento

Expositores

Genera 2023

Lista de expositores

2

Añadir expositor

1

2SOLAR SOFTWARE
<https://2solar.nl/es/>
 Expositor Expositor activado

A3E, ASOCIACIÓN DE EMPRESAS DE EFICIENCIA ENERGÉTICA
<https://www.asociacion3e.org/>
 Expositor Expositor activado

5

3

Añadir expositor al evento

Datos del expositor

4

Para cada expositor tendrás que seleccionar su plan.

Para que en el desplegable salgan los planes de expositores tienes que crearlos en la pestaña de plan de expositor.

Actividades

Enlace web comercial
<http://www.enlace.comercial.es>

Expositores y expositores

Pais
 Selecciona un país

Provincia/Estado/Región
 Introduce la Provincial/Estado/Región donde se encuentren

Plan de expositor

Ciudad
 Introduce la ciudad donde se encuentre el expositor

Código postal
 Código postal

Productos

Dirección del expositor
 Escribe la dirección física del expositor

Noticias

Email
 Escribe el email del expositor

Publicidad

Personas asociadas al expositor
 Introduce toda la información de contacto sobre este expositor.

Campos personalizados

Equipo del expositor

Nombre y apellidos	Email
resultados	

< 1 >

Español (Predeterminado) X ✓

7



previsualización





Crear evento y datos evento

Expositores

Genera 2023

Lista de expositores

1

2SOLAR SOFTWARE
https://2solar.nl/es/
Expositor

2

Añadir expositor

A3E, ASOCIACIÓN DE EMPRESAS DE EFICIENCIA ENERGÉTICA
https://www.asociacion3e.org/
Expositor

Expositor activado

5

3

Añadir expositor al evento

Datos del expositor

Expositor Coexpositor

Expositor destacado

ID Expositor

+ Añadir stand

Nombre *

Nombre

4

Actividades

Para las empresas expositoras, la sección de co-expositores se habilita cuando tenga uno o más co-expositores.

Cuando una empresa sea co-expositora debes indicar la empresa expositora a la que pertenece.

Publicidad

Personas asociadas al expositor

Introduce toda la información de contacto sobre este expositor.

Campos personalizados

Equipo del expositor

Nombre y apellidos

Email

Resultados

6

< 1 >

7

Español (Predeterminado)



previsualización





Crear evento y datos evento

Expositores

Genera 2023

Lista de expositores

2

Añadir expositor

1

2SOLAR SOFTWARE
<https://2solar.nl/es/>
 Expositor Expositor activado

A3E, ASOCIACIÓN DE EMPRESAS DE EFICIENCIA ENERGÉTICA
<https://www.asociacion3e.org/>
 Expositor Expositor activado

5

3

Añadir expositor al evento

Datos del expositor

4

Expositor Coexpositor

Expositor destacado

ID Expositor

Introduce el ID expositor

Plan de expositor *

Select...

+ Añadir stand

Nombre *

Nombre

Actividades

Enlace web comercial

Pais

Ciudad

Dirección del expositor

Publicidad

Campos personalizados

Actividades

Enlace web comercial
<http://www.enlace.comercial.es>

Pais: Selecciona un país
Provincia/Estado/Región: Introduce la Provincial/Estado/Región donde se encuentre

Ciudad: Introduce la ciudad donde se encuentre el expositor
Código postal: Código postal

Dirección del expositor: Escribe la dirección física del expositor
Email: Escribe el email del expositor

Personas asociadas al expositor
Introduce toda la información de contacto sobre este expositor.

Equipo del expositor
Introduce toda la información de contacto sobre este expositor.

6

Personas asociadas a la empresa expositoras.
Equipo de usuarios.

7

Español (Predeterminado) X V



previsualización





Crear evento y datos evento

Expositores

Genera 2023

Lista de expositores

2

Añadir expositor

1

2SOLAR SOFTWARE
<https://2solar.nl/es/>
 Expositor Expositor activado

A3E, ASOCIACIÓN DE EMPRESAS DE EFICIENCIA ENERGÉTICA
<https://www.asociacion3e.org/>
 Expositor Expositor activado

5

3

Añadir expositor al evento

Datos del expositor

Expositor Coexpositor

Expositor destacado

4

Desde este desplegable se puede completar la información en los diferentes idiomas configurados para el evento, una vez guardada en el idioma por defecto.

Actividades

Enlace web comercial
<http://www.enlace.comercial.es>

Expositores y coexpositores

País
 Selecciona un país

Provincia/Estado/Región
 Introduce la Provincia/Estado/Región donde se encuentre el expositor

Plan de expositor

Ciudad
 Introduce la ciudad donde se encuentre el expositor

Código postal
 Código postal

Productos

Dirección del expositor
 Escribe la dirección física del expositor

Noticias

Email
 Escribe el email del expositor

Publicidad

Personas asociadas al expositor
 Introduce toda la información de contacto sobre este expositor.

Campos personalizados

Equipo del expositor

Nombre y apellidos	Email
resultados	

*Campos obligatorios

< 1 >

6

7

Español (Predeterminado)



previsualización





Crear evento y datos evento

En la primera pantalla visualizarás el listado de los planes de expositores que hayas creado para el evento o feria (Participa, Conecta e Impacta) y podrás editarlos o eliminarlos.

En la creación de la edición del evento, crearás el grupo por defecto con el que se darán de alta los expositores

1

Añadir plan de expositor

2

Añadir plan de expositor

*Campos obligatorios

Nombre del plan de expositor *

Nombre del plan de expositor

Limitar número de productos

3

Selecciona los grupos que quieres asociar a este plan

Antes de seleccionar los grupos, debes de seleccionar uno por defecto.

Grupos

Nombre del grupo	Por defecto	Limitar el número de miembros
<input type="checkbox"/> Coexpositor	<input type="radio"/>	<input type="checkbox"/>
<input checked="" type="checkbox"/> Expositor	<input checked="" type="radio"/>	<input type="checkbox"/>
<input type="checkbox"/> Expositor sin networking	<input type="radio"/>	<input type="checkbox"/>

Can



previsualización





Crear evento y datos evento

Plan de expositor

Genera 2023

Plan de expositor

Añade nuevos planes de expositor y configura las opciones disponibles para cada uno de ellos.

Planes de expositor	
Nombre	
Basic	
Plus	

1

Añadir plan de expositor

2

Podrás crear un plan de expositor en el botón de añadir.

Añadir plan de expositor

*Campos obligatorios

Nombre del plan de expositor *

Nombre del plan de expositor

Limitar número de productos

3

Selecciona los grupos que quieres asociar a este plan

Antes de seleccionar los grupos, debes de seleccionar uno por defecto.

Grupos		
Nombre del grupo	Por defecto	Limitar el número de miembros
<input type="checkbox"/> Coexpositor	<input type="radio"/>	<input type="checkbox"/>
<input checked="" type="checkbox"/> Expositor	<input checked="" type="radio"/>	<input type="checkbox"/>
<input type="checkbox"/> Expositor sin networking	<input type="radio"/>	<input type="checkbox"/>

Can



previsualización





Crear evento y datos evento

Plan de expositor

Genera 2023

Plan de expositor

Añade nuevos planes de expositor y configura las opciones disponibles para cada uno de ellos.

Añadir plan de expositor

2

Añadir plan de expositor

*Campos obligatorios

Planes de expositor	
Nombre	
Basic	
Plus	

1

Se deberá indicar el nombre del plan e indicar las limitaciones que tendrán las empresas expositoras al acceder al evento de acuerdo a lo que hayan contratado:

- Limitar número de productos: indica la cantidad de productos que puede activar el expositor por plan (esta limitación afecta únicamente al expositor, el organizador podrá activar más productos de los que el plan permite).
- Grupos asociados a este plan: para cada grupo indica la cantidad de personas que el expositor puede dar de alta.

3

Nombre del plan de expositor *

Nombre del plan de expositor

Limitar número de productos

Selecciona los grupos que quieres asociar a este plan

Antes de seleccionar los grupos, debes de seleccionar uno por defecto.

Grupos		
Nombre del grupo	Por defecto	Limitar el número de miembros
<input type="checkbox"/> Coexpositor	<input type="radio"/>	<input type="checkbox"/>
<input checked="" type="checkbox"/> Expositor	<input checked="" type="radio"/>	<input type="checkbox"/>
<input type="checkbox"/> Expositor sin networking	<input type="radio"/>	<input type="checkbox"/>

Can

previsualización





Crear evento y datos evento

1. Productos listado de productos de los expositores

En la primera pantalla visualizarás el listado de productos que hayas creado y podrás editarlos, eliminarlos o activarlos.

1

Crear producto

Producto activado

OB - Almacenamiento renovable y subvenciones Next Generation
QUINTO ARMÓNICO.

Producto activado

OC -Acceso y Conexión
QUINTO ARMÓNICO.

Producto activado

OD - Ingeniería: Hibridación, Almacenamiento, Eólica, Solar
QUINTO ARMÓNICO.

Producto activado

2

LIVEConnect

Producto principal

Nombre del producto *

Asocia este producto a un expositor *

Imagen

Añadir

Descripción del producto *

Uri del producto

Cancelar Guardar

3



previsualización



4

Español (Predeterminado)





Crear evento y datos evento

 Productos, listado de productos de los expositores





Genera 2023

Lista de productos

Crear producto

2

1

	OA - Concursos de Capacidad QUINTO ARMÓNICO. Producto activado <input type="checkbox"/>
	OB - Almacenamiento renovable y subvenciones Next Generation QUINTO ARMÓNICO. Producto activado <input checked="" type="checkbox"/>
	OC -Acceso y Conexión QUINTO ARMÓNICO. Producto activado <input checked="" type="checkbox"/>
	OD - Ingeniería: Hibridación, Almacenamiento, Eólica, Solar QUINTO ARMÓNICO. Producto activado <input checked="" type="checkbox"/>

Los expositores pueden crear productos según su plan de expositor. Adicionalmente puedes añadir productos desde este botón.

3

Imagen

Cancelar

Fotos





Arrastra al área o haz clic en el botón de añadir para subir el archivo.

Añadir

584 px x 292 px PNG, JPEG

Descripción del producto *

Actividades

B I U    

Expositor conge

Plan de expositor

Uri del producto

http://www.enlace_producto.es

Productos

Español (Predeterminado)

Cancelar Guardar

Noticias


previsualización

<

4

Español (Predeterminado)





Crear evento y datos evento





Productos, listado de productos de los expositores

Genera 2023

Lista de productos

Crear producto

1

	OA - Concursos de Capacidad QUINTO ARMÓNICO. Producto activado <input checked="" type="checkbox"/>
	OB - Almacenamiento renovable y subvenciones Next Generation QUINTO ARMÓNICO. Producto activado <input checked="" type="checkbox"/>
	OC -Acceso y Conexión QUINTO ARMÓNICO. Producto activado <input checked="" type="checkbox"/>
	OD - Ingeniería: Hibridación, Almacenamiento, Eólica, Solar QUINTO ARMÓNICO. Producto activado <input checked="" type="checkbox"/>

2

LIVEConnect

Producto principal

Nombre del producto *
Nombre del producto

Asocia este producto a un expositor *
Buscar expositor

Imagen
Arrastra al área o haz clic en el botón de añadir para subir el archivo.

Uri del producto
<http://www.enlace.producto.es>

Idioma: Español (Predeterminado)

Cancelar Guardar

Para la creación de productos deberás introducir todos los campos obligatorios y completar los opcionales si es necesario.

3

4

Español (Predeterminado)



previsualización





Crear evento y datos evento





Productos, listado de productos de los expositores

Genera 2023

Lista de productos

Crear producto

1

	OA - Concursos de Capacidad QUINTO ARMÓNICO. Producto activado <input checked="" type="checkbox"/>
	OB - Almacenamiento renovable y subvenciones Next Generation QUINTO ARMÓNICO. Producto activado <input checked="" type="checkbox"/>
	OC -Acceso y Conexión QUINTO ARMÓNICO. Producto activado <input checked="" type="checkbox"/>
	OD - Ingeniería: Hibridación, Almacenamiento, Eólica, Solar QUINTO ARMÓNICO. Producto activado <input checked="" type="checkbox"/>

Desde este desplegable se puede completar la información en los diferentes idiomas configurados para el evento, una vez guardada en el idioma por defecto.

previsualización

4

Español (Predeterminado)



2

LIVEConnect

Producto principal

Nombre del producto *

Asocia este producto a un expositor *

Imagen

Descripción del producto *

Uri del producto

Español (Predeterminado)

Cancelar Guardar

3

<



Crear evento y datos evento

Noticias

Lista de noticias



Mafias y caseros en Castellón

7/2/2023

En la primera pantalla visualizarás el listado de las que hayas creado y podrás editarlas o eliminarlas.

1



previsualización



4

Español (Predeterminado)



Añadir noticia

2

Eventos

Añadir una noticia al evento

Datos del evento

Título de la noticia *

Título de la noticia

Marca

Imagen de la noticia

Carrusel

Fuente

Remocionadores

Actividades

Expositores y coexpositores

Plan de expositor

Productos

Eventos

Añadir

936 px x 468 px - PNG, JPEG

Descripción de la noticia *

B I U

Enlace de la noticia *

http://www.enlace-noticia.es

Tipo de la noticia *

Patrocinada

Español (Predeterminado)

Cancelar

Guardar

3



Crear evento y datos evento

Noticias

Lista de noticias



Mafias y caseros en Castellón

7/2/2023



Así es SafeZone

7/2/2023

1



previsualización



4

Español (Predeterminado)



Podrás crear una noticia en el botón de añadir.

2



Añadir una noticia al evento

Eventos

Datos del evento

Marca

Carrocer

Fuente

Remocionadores

Actividades

Expositores y coexpositores

Plan de expositor

Productos

Eventos

Título de la noticia *

Título de la noticia

Imagen de la noticia

Arrastra al área o haz clic en el botón de añadir para subir el archivo.

Añadir

936 px x 468 px - PNG, JPEG

Descripción de la noticia *

B I U

Enlace de la noticia *

http://www.enlace-noticia.es

Tipo de la noticia *

Patrocinada

Español (Predeterminado)

Cancelar

Guardar

3



Crear evento y datos evento

Noticias

Lista de noticias



Mafias y caseros en Castellón

7/2/2023



Así es SafeZone

7/2/2023

Añadir noticia

2

Añadir una noticia al evento

Título de la noticia *

Título de la noticia

Para la creación de las noticias deberás introducir todos los campos obligatorios y completar los opcionales si es necesario.

Arrastra al área o haz click en el botón de añadir para subir el archivo.

936 px x 458 px - PNG, JPEG

Descripción de la noticia *

B I U

Actividades

Expositores y coexpositores

Plan de expositor

Productos

Enlace de la noticia *

<http://www.enlace-noticia.es>

Tipo de la noticia *

Patrocinada

Español (Predeterminado)

Cancelar

Guardar

1



previsualización



4

Español (Predeterminado)





Crear evento y datos evento


Noticias

Lista de noticias



Mafias y caseros en Castellón

7/2/2023



Así es SafeZone

7/2/2023

1



previsualización

Desde este desplegable se puede completar la información en los diferentes idiomas configurados para el evento, una vez guardada en el idioma por defecto.

4

Español (Predeterminado)



Añadir noticia

2



Añadir una noticia al evento

Título de la noticia *

Título de la noticia

Imagen de la noticia

Marca

Carrusel

Fuente

Remocionadores

Actividades

Expositores y coexpositores

Plan de expositor

Productos

Productos

Productos

Imagen de la noticia

Arrastra al área o haz clic en el botón de añadir para subir el archivo.

Añadir

936 px x 468 px. PNG, JPEG

Descripción de la noticia *

B I U

Enlace de la noticia *

<http://www.enlace-noticia.es>

Tipo de la noticia *

Patrocinada

Español (Predeterminado)

Cancelar

Guardar



5. Manual Usuario de Comunidad



usuario

Usuario

Puedes acceder a LIVE Connect 365 desde la plataforma LIVE Connect del evento o desde la web de la feria.

También puedes acceder directamente desde esta url:

<https://liveconnect-community.ifema.es/t/3a88c5e5-a6e1-4898-b72b-103e4eed1731/home>

Español ▾

LIVE  Connect

Bienvenido a la
Comunidad 365

Email

laura@matizart.com

Contraseña

.....

Acceder

[Recuperar contraseña >](#)

También puedes acceder a tu cuenta a través de las redes sociales.

in

¿Aún no tienes cuenta?

Crear cuenta

3

2

4

1



Usuario

Los usuarios en su panel de administración podrán visualizar estas pantallas al entrar por primera vez.



Motor y movilidad
 Movilidad eléctrica
 Transporte Público...

Tecnología
 IoT, Big Data/BI
 IA/ROBÓTICA
 Robótica
 REALIDAD A.D.

Moda y Belleza
 Imagen Estética
 Moda
 Joyería Peligera
 Ropa

Empleo
 Emprendimiento...

Construcción
 Construcción

Sostenibilidad
 Energía

Agroalimentaria
 Sector Carne

Decoración
 Home&Garden

Animal de Compañía
 Gatos (mamíferos)

1

Datos principales

rellena los datos principales que aparecerán en tu perfil de la Comunidad 365.

Nombre *
Introduzca su nombre

Apellidos *
Introduzca sus apellidos

Email
lara@matricart.com

Fecha de nacimiento *
dd/mm/aaaa

Nombre de la empresa *
Introduzca la empresa donde trabaja

Cargo en la empresa *
Introduzca el cargo que tiene en la empresa

Subaviso *
Crea una breve descripción sobre ti y tu trayectoria profesional.

Cancelar Continuar

2

Español

* Campos obligatorios

Términos y condiciones

Español

Condiciones de Uso de la Plataforma de IFEMA MADRID

Este documento regula los términos y condiciones de uso apropiado que debe hacerse de la Plataforma (en adelante, "la Plataforma"), ubicada en www.ifema.es y cuya propiedad pertenece a IFEMA MADRID (en adelante, "IFEMA MADRID").

Al marcar la opción "He leído y acepto" las condiciones de uso de Plataforma recogidas en el cuadro de diálogo que aparece en el primer acceso a LiveConnect está de acuerdo en aceptar los términos y condiciones que regulan la relación que se establece entre el Usuario de la plataforma social e IFEMA MADRID como propietario y responsable de la misma en lo sucesivo, IFEMA MADRID o el Organizador.

1- Objeto del servicio

Estos Condiciones de Uso (en adelante, «las Condiciones») regulan el acceso, navegación y uso de los servicios que ofrece IFEMA MADRID a través de su Plataforma, así como las responsabilidades que se derivan de dicho uso por Usuarios. El acceso a la Plataforma incluye el acceso a los recursos, materiales, contenidos y herramientas (en adelante, «Contenido») que integran ésta.

El Usuario, en el momento que accede a nuestra Plataforma social, acepta y se somete expresamente a las Condiciones que estén publicadas en cada momento en el que se accede (y que se especifican a continuación). El Usuario reconoce disponer de capacidad jurídica y legal suficiente para obligarse contractualmente y poseer los requisitos técnicos necesarios para recibir el Servicio. Si el Usuario no aceptase los Condiciones publicados o tuviese cualquier objeción a los mismos, no deberá utilizar la Plataforma.

He leído y acepto los Términos y condiciones de IFEMA MADRID

Cancelar Aceptar

3

4





participante

Participante

Menú principal de usuario





participante

Participante

Menú principal de usuario



Inicio



Espacios 365



Personas



Actividades



4

Mis canales

Eventos recomendados

ExpoFrancia 2023

18/05 a 20/05

Ver más eventos >

1

Actividad Sostenible | Imagen y Estética | Moda | Emprendimiento y autempleo | Home&Deco | Filtros

Crear publicación

3

Traffic


Sabón Internacional de la Movilidad Segura y Sostenible

23 marzo 2023

La seguridad vial en patinetes y bicicletas: cuáles son los nuevos requisitos técnicos

Tier Mobility es una compañía alemana de micromovilidad (VMP) que opera distintos servicios de alquiler de bicicletas y patinetes en Europa. Según su Informe Brand Tracker, que analiza el tráfico de

Normas básicas y consejos para desplazarnos de forma segura e...

Ver en  YouTube

No pueden ir dos personas en el patinete.

Añadir un comentario

2

Filtrar temas

- Movilidad Sostenible**
- Nueva Planificación Urbana
 - Tecnología e Innovación
 - Desarrollo Económico y Regulación
 - Transporte Sostenible y Eficiente
 - Seguridad Vial
 - Industria del Automóvil y Autostar
 - Seguridad Vial
 - Gestión del Tráfico
 - Smart Mobility
 - Aparcamiento

Seguir nuevos canales >

Crear publicación

Estás publicando en el canal Movilidad Sostenible

Temas seleccionados

Contenido de la publicación

Escribe y comparte una publicación sobre contenido relevante para la Comunidad

Cancelar

Publicar



Usuario










Espacio 365

Las ferias o eventos tienen espacios donde mantenerse activos todo el año.

Espacios 365

Descubre los Espacios 365 asociados a los 5 canales que sigues.

1

 <p>Global Mobility Call Be part of the Leading Mobility Ecosystem</p>	 <p>Expofranquicia Ven y emprende tu negocio</p>	 <p>FIAA Un nuevo concepto de movilidad</p>	 <p>Salón Look Miramos más allá</p>	 <p>Trafic Salón Internacional de Movilidad Segura y Sostenible</p>
 <p>Momad Tendencias, diseños y estilos</p>	 <p>Intergift Diseño, inspiración y originalidad</p>	 <p>Bisutex Estilo, color y actualidad</p>	 <p>MadridJoya Elegancia, diseño y arte</p>	

GLOBAL MOBILITY CALL

2

El Congreso «Eje Mundial sobre Movilidad Sostenible de Personas y bienes que todas las industrias y stakeholders a través de su enfoque transversal holístico de los S.S.

Ha sido concebido para impulsar la colaboración entre empresas y generar alianzas público-privadas que contribuyan al desarrollo de la nueva Movilidad Sostenible en ciudades y ámbitos rurales. Conecta 15 sectores empresariales y los distintos niveles de la administración creando nuevas oportunidades de Negocio y un networking enriquecedor.



Eventos recomendados

ExpoFranquicia 2023

16/09 x 20/09

[Ver más eventos >](#)

Global Mobility Call
Be part of the Leading Mobility Ecosystem

20 marzo 2023

La ciudad de los 15 minutos
El urbanista colombiano Carlos Moreno acuñó en 2015 en París el concepto de 'La ciudad de los 15 minutos', como un modelo en el que en un radio de 15 minutos caminando o en bicicleta desde

[Nuevo Planificación Urbana](#) [Sociedad del Futuro](#) [Ver más v](#)




[Like](#) [Share](#)

3


4

Apoyo institucional:


Patrocinado por:



Entidades colaboradoras:




Entidad Co-Organizadora
New Generation Congress:



Allied Partners:

Global Allies:



Personas

Descubre nuevas personas para conectar, amplía tu red y empieza a chatear con tus contactos!

Personas recomendadas

Mis contactos

Buscar

1171 Personas

4M

404dataxperts Madrid
ccc - 404dataxperts

Conectar

AM

Aaron Marqjes
Duelo - Aaron marqs

Conectar

AM

ADELA MOZAS DE FRANCISCO
BRAND - IFEMA MADRID

Conectar

AM

adolfo martinez
ccc - zamora.salamanca

Conectar



Mis solicitudes de contacto

Volver a personas

Gestiona tus solicitudes y construye tu propia red de contactos.

Recibidos

Enviadas

Últimas



Raquel Rivera
Comunicación Publicitaria - Servicios S.L.

Ignorar

Aceptar

Hola Laura, me gustaría añadirte en la comunidad de IFEMA :)

Invita a 404dataxperts a conectar contigo

Si quieres enviar una solicitud de contacto personalizada, puedes escribir un mensaje adjunto.

Mensaje (opcional)

Comenta tu interés en conocerlo...



Cancelar

Conectar

Descubre todas las actividades

Ponte al día de todas las actividades e insíbete a las que más te interesen.

 Filtros

Mis actividades



¿A qué esperas para insíbete en tu primera actividad?

¡Explora y descubre!

Actividades recomendadas para ti

Encuentra las actividades que más te atraigan. Insíbete y aprende sobre tus temas favoritos.



No se han encontrado resultados

También pueden interesarte...

No se han encontrado resultados

Filtrar actividades

Organizador

Espacios 360

Selecciona los Espacios 360

Canales

Selecciona los canales

Tipo

Videoconferencia

Píca redarada

Pregunta al experto

Presencial

Fecha

Desde

dd/mm/aaaa

Hasta

dd/mm/aaaa

Limpia filtros

Filtrar resultados

6. Manual Administrador de Comunidad



administrador

Administrador Comunidad 365

Puedes acceder a LIVE Connect 365 desde la plataforma LIVE Connect de un evento.

Los usuarios entrarán desde las webs de Ifema Madrid o de las ferias.

También puedes acceder directamente a la url de organizador si tienes los permisos:

<https://lc-communitiesadmin-web.ifema.es/t/3a88c5e5-a6e1-4898-b72b-103e4eed1731/wall>

Los administradores en su panel de administración podrán visualizar estas pestañas:



Muro



Sectores



Espacios
365



Usuarios



Actividades



Directorios



Permisos





Administrador Comunidad 365



administrador

Muro

Gestión del muro

Selecciona el perfil y los canales que quieres moderar.



Selecciona el perfil del publicador *

GR-EX | Global Robot Expo

Selecciona los canales *

Ind. Aeroespacial x XR/VR/AR/IA x Robótica x
Industria 4.0 x



Publicaciones pendientes



¿Qué estás pensando?



GR-EX | Global Robot Expo
Automation - AI - Robotics - XR
20 horas
Robótica

Proyecto Delorean: Correos ensaya el uso de drones para entre paquetes
Mediante un dron multirrotor, Correos estudia los estándares de diseño y normas deben cumplir estos aparatos para el transporte de mercancías.

Robótica Aplicaciones Profesionales

Correos prueba el uso de drones en Saltes

Crear publicación



Las publicaciones pendientes y los borrados se guardarán en: **Publicaciones pendientes**.

Selecciona el perfil del publicador *

GR-EX | Global Robot Expo

Destacar en el Espacio 365

Selecciona los canales *

Selecciona los canales

Temas seleccionados *

Temas seleccionados

Añadir canal +

Título *

Añadir título de la publicación

Contenido de la publicación *

¿Qué estás pensando?

Cancelar

Publicar



JL | Jose Luis Sastre
Madrid City Council Madrid City Council
25 noviembre 2022
Robótica

El próximo viernes, 2 de diciembre, se celebrará una Jornada Técnica y visita al Parque Tecnológico de Valdebelegués en el marco de la iniciativa de Compra Pública de

XR/VR/AR/IA





administrador

Administrador Comunidad 365

Sectores

Sectores

Gestiona los sectores, añade los canales necesarios y asocia los Espacios 365 correspondientes.

1

2 **Crear sector**

3

Motor y movilidad ES (Predeterminado) EN Publicar sector

Canales Crear canales +

Nombre del canal	Temas activos	Espacios 365 asociados	Idioma y traducciones	Publicado
Movilidad Sostenible	10 temas	3 Espacios 365	ES EN	<input checked="" type="checkbox"/>
Transporte Profesional	2 temas	1 Espacios 365	ES EN	<input checked="" type="checkbox"/>

Tecnología ES (Predeterminado) EN Publicar sector

Canales Crear canales +

Nombre del canal	Temas activos	Espacios 365 asociados	Idioma y traducciones	Publicado
Ind. Aeroespacial	3 temas	1 Espacios 365	ES EN	<input checked="" type="checkbox"/>
XR/VR/AR/IA	1 temas	1 Espacios 365	ES EN	<input checked="" type="checkbox"/>
Robotica	2 temas	1 Espacios 365	ES EN	<input checked="" type="checkbox"/>

Crear sector

4

Nombre del sector *

Introduce el nombre del sector

Añadir imagen

Añadir

5

Crear canal en Motor y movilidad

Crear canales, añade los temas y asocia los Espacios 365 correspondientes.

Canal Temas Espacios 365

Crear un canal en el sector correspondiente.

Nombre del canal *

Escribe el nombre del canal

6

Añadir temas al canal Movilidad Sostenible

Añade tantos temas como quieras a este canal.

Nombre de tema *

Introduce el nombre del tema

Añadir tema +

Español (Predeterminado) ES EN Cancelar Guardar





administrador

Administrador Comunidad 365

Sectores

7


Editar canal en Motor y movilidad

Edita el contenido de los canales creados, los temas añadidos o los Espacios 365 asociados que consideres.

Canal Temas Espacios 365

Añade los temas correspondientes al canal creado y gestiónalos.

Añadir temas al canal

Listado de temas 		
Temas	Idioma y traducciones	Activar
Nueva Planificación Urbana	<input type="checkbox"/> ES <input type="checkbox"/> EN	<input checked="" type="checkbox"/>
Tecnología e Innovación	<input type="checkbox"/> ES <input type="checkbox"/> EN	<input checked="" type="checkbox"/>
Desarrollo Económico y Regulación	<input type="checkbox"/> ES <input type="checkbox"/> EN	<input checked="" type="checkbox"/>
Transporte Sostenible y Eficiente	<input type="checkbox"/> ES <input type="checkbox"/> EN	<input checked="" type="checkbox"/>
Sociedad del Futuro	<input type="checkbox"/> ES <input type="checkbox"/> EN	<input checked="" type="checkbox"/>
Industria del Autobús y Autocar	<input type="checkbox"/> ES <input type="checkbox"/> EN	<input checked="" type="checkbox"/>
Seguridad Vial	<input type="checkbox"/> ES <input type="checkbox"/> EN	<input checked="" type="checkbox"/>
Gestión del Tráfico	<input type="checkbox"/> ES <input type="checkbox"/> EN	<input checked="" type="checkbox"/>
Smart Mobility	<input type="checkbox"/> ES <input type="checkbox"/> EN	<input checked="" type="checkbox"/>
Aparcamientos	<input type="checkbox"/> ES <input type="checkbox"/> EN	<input checked="" type="checkbox"/>



*Campos obligatorios

Editar canal en Motor y movilidad

8

Edita el contenido de los canales creados, los temas añadidos o los Espacios 365 asociados que consideres.

Canal Temas Espacios 365

Asocia a este canal los Espacios 365 correspondientes.

Nombre del canal *

Movilidad Sostenible

Espacios 365 asociados *

FAAA x GlobalMobility Cell x Trafic x

Bisutex

Expofranquicia

Genera

GR-EX | Global Robot Expo

Iberzoo+Propet

Intergift

MadridJoya

More Attraction

Cancelar

Guardar

9

Español(Predeterminado) x v



administrador

Administrador Comunidad 365

Espacio 365

Lista de Espacios 365

1

Añadir Espacio 365

	BISUTEX Estilo, color y actualidad	
	EXPOFRANQUICIA Ven y emprende tu negocio	
	FIAA Un nuevo concepto de movilidad	
	GENERA Integramos energías para un futuro sostenible	
	GLOBAL MOBILITY CALL Be part of the Leading Mobility Ecosystem	



Espacio 365

2

Incluye todo el contenido necesario para...

Información del Espacio 365 Patrocinadores Distintivos

Código de evento *

Selecciona el Código de evento

Detalle del Espacio 365

Nombre del Espacio 365 *

Eslogan *

Escribe en forma de eslogan una breve descripción del Espacio 365

Máximo 10 caracteres

Imagen para el perfil de...

Selecciona el Código de evento

3

Español

Logo tipo del Espacio >

Guardar

Máximo 10 caracteres

Imagen para el perfil del Espacio 365 *





Espacio 365. Patrocinadores

Crear secciones y subsecciones de los patrocinadores

4

Nombre de la sección *

+ Añadir subsección

+ Añadir sección

Capital

Editar Global Mobility Call

*Campos obligatorios

Información del Espacio 365 **Patrocinadores** Distintivos

5

Apoyo institucional: ES (Predeterminado) EN Sección destacada

+ Añadir

Patrocinado por: ES (Predeterminado) EN

Logotipo	Nombre	Enlace	
	Gobierno de España	https://www.mtma.gob.es/	

+ Añadir

Entidades colaboradoras: ES (Predeterminado) EN

Logotipo	Nombre	Enlace	
	Ministerio para la Transición Ecológica y el Reto Demográfico	https://www.miteco.gob.es/es/	





Administrador Comunidad 365

Espacio 365. Distintivos

administrador

LIVEConnect

Editar Salón Look

Información del Espacio 365 | Patrocinadores | **Distintivos**

Añadir distintivos

LOOK
Premio Salón Look 2023
CP Carlos y sus amigos

Publicar distintivo [Borrar distintivo](#)

Idioma y traducciones **DES**

6

LIVEConnect

Gestionar distintivo Premio Salón Look 2023 [Volver a Distintivos](#)

Asigna distintivos a los usuarios. borra los que consideres y revisa los ya asignados.

Asignar distintivo

Listado de usuarios

Buscar por nombre

Nombre	Apellidos	Email	
Betinas	Botelo Granados	BetinaBoteloGranados@yopmail.com	
Carlos	Pérez	carlos.uno.perez.tres@yopmail.com	

LIVEConnect

Gestionar e

Asignar distintivo Premio Salón Look 2023

Buscar por nombre

Cancelar **Asignar**

8

Español (Predeterminado)



administrador

Administrador Comunidad 365

Usuarios

Lista de usuarios

Gestiona y modera los permisos de los usuarios.

42 Usuarios

Nombre y apellidos	Email	Distintivos	Canales	Registro	Hab
A Admin Comunidades	admin.lfep@yopmail.com	Premio de Mensajería 22	10 Canales	01/01/2022	
C Carlos Perez	carlos.uno.perez.tres@yopmail.com		8 Canales	23/02/2023	
C Carlos Martinez	carlos.martinez@barrabes.biz	Premio de Mensajería 22	6 Canales	01/01/2022	
CD Carlos Dio Garcia	hetroigoisove-5560@yopmail.com		2 Canales	22/02/2023	
C Columba Fuentes Otero	ColumbaFuentesOtero@yopmail.com		2 Canales	01/01/2022	
D David Alcaraz Aparicio	DavidAlcarazAparicio@yopmail.com	Premio de Mensajería 22	11 Canales	01/01/2022	
D Diciembre 1	diciembre.01@yopmail.com		2 Canales	07/12/2022	
D Diciembre 99	diciembre.99@yopmail.com		2 Canales	07/12/2022	
f fiturCreator	fitur.creator@yopmail.com	Premio de Mensajería 22	4 Canales	16/03/2023	
F Francisco LinkedIn	fravaluco@gmail.com	Premio a las fechas	7 Canales	01/01/2022	
F Francisco Varela TEST isVisible	fv30112022@yopmail.com		04 Telefonos	01/01/2022	
F Francisco Varela	francisco19.10.99@francisco.vl.com	Premio de Mensajería 22	04 Telefonos 04 Realidad Virtual 04 Automatización Arte Libros 04 Automación Viajes Sector QA 04 CanalGaleria01021	01/01/2022	

Filtrar

Tipo de registro

Tipo de usuario

Distintivos

Canales

Actividades



Distintivos

- TopView
- Premio de Mensajería 22

Aceptar

Amina Lebrón Navarro
Directora RRHH - Oltres Oltres
AminaLebronNavarro@yopmail.com

Premio de Mensajería 22

Sobre mí

Todos necesitamos en algún momento de nuestra vida palabras de motivación que nos den el empujón que nos falta para arriesgarnos, levantarnos, querernos, cuidarnos, o así de cliché como sea a con un empujón de más.

Información adicional

Canales

- QA Automatización
- QA Realidad Virtual
- QA Telefonos Inteligentes
- Antigüedades

Habilitar usuario





administrador

Administrador Comunidad 365

Actividades

4

PO- Objetivos de descarbonización. ¿Cómo se traducen en marcos legales?

Configuración	Asistentes	Moderación de comentarios
Asistentes		
Nombre	Apellidos	Email
#	#	usercomqa@yopmail.com
Admin	Comunidades	admin@fepi@yopmail.com

5

PO- Objetivos de descarbonización. ¿Cómo se traducen en marcos legales?

Configuración Asistentes Moderación de comentarios

PO-Global Mobility Call
Be part of the Leading Mobility Ecosystem
24 octubre 2022

No cabe duda que será un debate interesante ¿que es lo que más os preocupa de la legislación en nuestro sector?

AC Admin Comunidades
Administrador - Comunidades
24 octubre 2022 ...

Premio de Mensajería 22
La movilidad es un derecho fundamental, pero que no es fácil de identificar jurídicamente a través de las normas. Ni siquiera los ODS de la ONU recogen el derecho a la movilidad

AC Admin Comunidades
Administrador - Comunidades
24 octubre 2022 ...

Premio de Mensajería 22
Es importante estudiar cómo aterrizamos la normativa en materia de sostenibilidad. Una verdad científica sobre el cambio climático tiene que tener también su plasmación concreta

Actividades

Añade, edita y gestiona las diferentes actividades de la comunidad.

6

Actividades en curso Historico de actividades

Añadir actividad

Buscar Filtros

Mesa redonda

PO- Objetivos de descarbonización: ¿Cómo se traducen en marcos legales?

27 octubre 2022- 04:15 pm
2/20 asistentes

[Ver detalles](#)

Idioma y traducciones ES EN

7

Español(Predeterminado) × ▼





Administrador Comunidad 365

Directorios

1

Directorios

Crear directorio

Crea, edita, borra o gestiona los elementos de los directorios y define la sección del menú donde quieras que se muestren.

Menú principal

Prueba test 1 ID Publicar directorio ...

Probamos la creación de Directorios

Espacios 365

Museos Madrid ID Publicar directorio ...

Descubre todos los museos de la ciudad

[EXPOARTE](#)

[Gestionar elementos](#)
[Editar directorio](#)
[Copiar ID del directorio](#)

Canales

Prueba 3 ID Publicar directorio ...

Dirección de directorio canales

[Arte](#)

Canales

Testing ID Publicar directorio ...

dstf

[Arte](#) [Libros](#) [Viajes](#) [Antigüedades](#)

2

Crear directorio

3

Datos del directorio

Introduce los datos principales del directorio.

Ubicación del directorio *

Selecciona la ubicación donde mostrar el directorio

Menú principal

Canales

Espacios 365

Breve descripción del directorio *

Escribe una breve descripción sobre la temática del directorio

Máximo 50 caracteres



Administrador Comunidad 365

Directorios

administrador

Gestionar directorio Museos Madrid

4

Volver a Directorios

Incluya los elementos necesarios para completar el directorio.

Recuerda que solo puedes destacar un máximo de 12 elementos.

Destacados		No destacados				
<div style="display: flex; justify-content: space-between; align-items: center;"> <div> <p>Lista de elementos</p> <input type="text" value="Buscar"/> </div> <div> <p>Añadir elemento</p> </div> </div>						
Nombre	Enlace	Idioma	Publicado	Destacado		
Prueba ID	https://www.youtube.com/watch?v=...	ES EN	<input type="checkbox"/>	<input type="checkbox"/>	...	
Prueba ID	https://www.youtube.com/watch?v=...	ES EN	<input type="checkbox"/>	<input type="checkbox"/>	...	
Prueba demo ID	https://www.youtube.com/watch?v=...	ES EN	<input type="checkbox"/>	<input type="checkbox"/>	...	
Palacio de Cristal ID	https://www.museoreinasofia.es/gu...	ES EN	<input checked="" type="checkbox"/>	<input type="checkbox"/>	...	
Museo Sorolla ID	https://liveconnect-community-qa.it...	ES EN	<input checked="" type="checkbox"/>	<input type="checkbox"/>	...	

6

Español(Predeterminado) X v

Añadir elemento a Museos Madrid

Volver a la lista de directorios

Indique toda la información del elemento y complete el directorio con el contenido del resto de secciones.

Información del elemento Sección informativa Sección multimedia

Elemento pendiente de traducir a otros idiomas. Idiomas: ES Predeterminado

Datos del elemento

Cancelar

Introduzca los datos principales del elemento.

Elemento destacado

Nombre del elemento *

Palacio Thyssen-Bornemisza

Gettext *

Cancel *

Idioma x

x v

Idioma x

x v

Temática del elemento *

Educación/Arte

Idiomas

Información del elemento Sección informativa Sección multimedia

Sección informativa pendiente de traducir a otros idiomas. Idiomas: ES Predeterminado

Mostrar contenido de la sección

Sección informativa adicional

Complete el directorio con una sección informativa adicional.

Título para sección *

prueba

Descripción de la sección *

prueba

Información del elemento Sección informativa Sección multimedia

Mostrar contenido de la sección

Sección multimedia del directorio

Complete de forma opcional el directorio con una sección multimedia.

Contenido multimedia						
<div style="display: flex; justify-content: space-between; align-items: center;"> <div> <p>Contenido multimedia</p> <input type="text" value="Buscar"/> </div> <div> <p>Añadir multimedia</p> </div> </div>						
Título asociado	Origen	Idioma				
Prueba Test 3.00	https://www.youtube.com/watch?v=0L0...	ES EN	<input type="checkbox"/>	<input type="checkbox"/>	<input type="checkbox"/>	<input type="checkbox"/>
Prueba y sus parámetros	https://www.youtube.com/watch?v=4E0...	ES EN	<input type="checkbox"/>	<input type="checkbox"/>	<input type="checkbox"/>	<input type="checkbox"/>
Fatiga Urbana de una Fiesta	https://www.youtube.com/watch?v=vdM...	ES EN	<input type="checkbox"/>	<input type="checkbox"/>	<input type="checkbox"/>	<input type="checkbox"/>
Fatigas urbanas de magnitud	https://www.youtube.com/watch?v=0...	ES EN	<input type="checkbox"/>	<input type="checkbox"/>	<input type="checkbox"/>	<input type="checkbox"/>
Murallas y Mito	https://www.youtube.com/watch?v=4...	ES EN	<input type="checkbox"/>	<input type="checkbox"/>	<input type="checkbox"/>	<input type="checkbox"/>

5





Administrador Comunidad 365



administrador

Permisos

Gestión de permisos

1

Selecciona a un editor y gestiona sus permisos de configuración y edición de la Comunidad.

Lista de editores			Recargar la lista
Nombre y apellidos	Email	Permisos	
Nombre y apellidos	usuario@email.com		
Nombre y apellidos	usuario@email.com		
Nombre y apellidos	usuario@email.com		
Nombre y apellidos	usuario@email.com		
Nombre y apellidos	usuario@email.com		
Nombre y apellidos	usuario@email.com		Pendiente
Nombre y apellidos	usuario@email.com		Pendiente

Edición de la gestión de permisos

Asigna o edita los permisos asociados a este editor.

2

Jerome Bell Jobs

email@empresa.com

Permisos generales

- Moderación y publicación en nombre de {{Nombre del tenant}}
Moderar y publicar los contenidos del muro en todos los canales en nombre de {{Nombre del tenant}}.
- Creación y edición de sectores, canales y temas.
Crear y editar los sectores, canales y temas. Este permiso no incluye la publicación, eso es responsabilidad de un administrador.
- Creación y edición de Espacios 365.

Permisos en los Espacios 365

Selecciona un espacio 365 para editar los permisos.

3

Salón Look				
Crear y editar los directorios del Espacio 365				
Canales asociados a este Espacio 365				
Nombre	Publicar y editar en el muro	Moderar usuarios	Crear y editar actividades	Crear y editar directorio del canal
Bellco	<input checked="" type="checkbox"/>	<input checked="" type="checkbox"/>	<input checked="" type="checkbox"/>	<input type="checkbox"/>
Pludo	<input checked="" type="checkbox"/>	<input checked="" type="checkbox"/>	<input type="checkbox"/>	<input checked="" type="checkbox"/>
Placablog	<input type="checkbox"/>	<input type="checkbox"/>	<input type="checkbox"/>	<input type="checkbox"/>
Participa	<input type="checkbox"/>	<input type="checkbox"/>	<input type="checkbox"/>	<input type="checkbox"/>
Interacciones	<input checked="" type="checkbox"/>	<input checked="" type="checkbox"/>	<input checked="" type="checkbox"/>	<input checked="" type="checkbox"/>
Tendencias	<input type="checkbox"/>	<input type="checkbox"/>	<input type="checkbox"/>	<input type="checkbox"/>

Global Mobility Call	
Crear y editar los directorios del Espacio 365	

FIAA	
Crear y editar los directorios del Espacio 365	

Incluye permisos sobre los directorios y actividades.



LIVE  Connect

Plataforma Digital IFEMA MADRID

