

**SUMINISTRO DE BANCOS, UNIDADES DE PUNTO LIMPIOS, Y CESTAS  
DE ALMACENAJE PARA MUEBLES PROPIEDAD DE IFEMA SU USO EN  
ZONAS COMUNES EN LOS CERTAMENTOS Y ACTIVIDADES  
ORGANIZADOS POR IFEMA MADRID.**

**EXP. 25/023 – 2000025615**

**PLIEGO DE PRESCRIPCIONES TÉCNICAS**

**COMISIÓN DE COMPRAS Y CONTRATACIÓN  
MADRID, MARZO DE 2025**

## ÍNDICE

1.	DESCRIPCION DE TAREAS. - .....	3
2.	CARACTERÍSTICAS TÉCNICAS. - .....	3
3.	NORMATIVA Y REGLAMENTACIÓN TÉCNICA.- .....	5
4.	CONTRAVENCIÓN DE PATENTE.- .....	5
5.	REQUERIMIENTOS DE INSPECCIÓN.- .....	6
6.	FECHAS DE SUMINISTRO.- .....	6
7.	DOCUMENTACIÓN TÉCNICA.- .....	6
8.	RESPONSABLE DEL SERVICIO. - .....	6
9.	PERSONAS DE CONTACTO. - .....	6

## **1. OBJETO DEL SUMINISTRO.**

El presente pliego de prescripciones técnicas tiene por objeto establecer las condiciones técnicas que han de regir en la contratación del suministro de unidades de puntos limpios y cesta de almacenaje para uso en zonas comunes del recinto ferial donde se celebren certámenes y actividades organizados por IFEMA MADRID

## **2. ESPECIFICACIONES TÉCNICAS DEL ALCANCE DEL SUMINISTRO. -**

El alcance del contrato es el suministro del siguiente mobiliario:

- Suministro en régimen de compra de 90 uds de planchas para parte superior de bancos.
- Suministro en régimen de compra de 160 uds de piezas de cubo para bancos.
- Suministro en régimen de compra de 12 uds de cestas para sofás.
- Suministro en régimen de compra de 12 uds de cestas para puffs.
- Suministro en régimen de compra de 10 uds de cestas para cubos de bancos.
- Suministro en régimen de compra de 6 uds de punto limpio.

## **3. CARACTERÍSTICAS TÉCNICAS. -**

### 2.1. Alcance del suministro a realizar. -

El servicio objeto del contrato comprende:

- Suministro de 90 uds de planchas para parte superior de bancos según planos anexos y con los siguientes materiales:
  - o Plancha de chapa troquelada con perforaciones de un máximo del 40 % de la superficie (patrón a definir, de 2 metros de largo x 50 cm de fondo y sistema de enganche "macho" en sus extremos, compatible con los enganches "hembra" de los cuatro laterales del cubo que hará a su vez de pie para el banco.  
Acabado zincado.
- Suministro de 160 uds de piezas de cubo para bancos según planos anexos y con los siguientes materiales:
  - o Pieza de chapa tipo mesa de 50cm x 50cm x 45cm, con 4 patas y sistema de enganche "hembra" en sus cuatro laterales, compatible con las piezas plancha en los 4 lados. Tapa de la pieza con chapa troquelada con perforaciones de máximo 40% de la superficie (mismo patrón que las piezas planchas)

- Suministro de 12 uds de cestas para sofás según planos anexos con los siguientes materiales:
  - Bastidor de la cesta formado por tubos de 40x40 mm, cubriendo los laterales de dichos bastidores con malla electrosoldada de hueco 10cm x 5cm o 10cm x 6cm, según planos de referencia.
  - Las cestas dispondrán en las cuatro esquinas superiores de topes para su correcto almacenamiento (apilado) y en la parte inferior de patas para que sean movibles por maquinaria tipo carretilla elevadora o transpaleta.
  - Uno de los laterales de la cesta será accesible por una puerta de dos hojas con 4 bisagras 8cm cada una y sistema de cierre en el centro.
  - Dimensiones totales
    - Largo 120cm
    - Ancho 180cm
    - Alto 160cm
  - Las cestas deberán venir pintadas en esmalte mate color negro.
  
- Suministro de 12 uds de cestas para pufs según planos anexos con los siguientes materiales:
  - Bastidor de la cesta formado por tubos de 40x40 mm, cubriendo los laterales de dichos bastidores con malla electrosoldada de hueco 10cm x 5cm o 10cm x 6cm. según planos de referencia.
  - Las cestas dispondrán en las cuatro esquinas superiores de topes para su correcto almacenamiento (apilado) y en la parte inferior de patas para que sean movibles por maquinaria tipo carretilla elevadora o transpaleta.
  - Uno de los laterales de la cesta será accesible por una puerta de dos hojas con 4 bisagras de 6cm y sistema de cierre en el centro.
  - Dimensiones totales
    - Largo 120cm
    - Ancho 120cm
    - Alto 115cm
  - Las cestas deberán venir pintadas en esmalte mate color negro.
  
- Suministro de 10 uds de cestas para cubos para bancos según planos anexos con los siguientes materiales:
  - Bastidor de la cesta formado por tubos de 40x40 mm, cubriendo los laterales de dichos bastidores con malla electrosoldada de hueco 10cm x 5cm o 10cm x 6cm. según planos de referencia.
  - Las cestas dispondrán en las cuatro esquinas superiores de topes para su correcto almacenamiento y en la parte inferior de patas para que sean movibles por maquinaria tipo carretilla elevadora o transpaleta.
  - Uno de los laterales de la cesta será accesible por una puerta de dos hojas con 4 bisagras de 8cm cada una y sistema de cierre en el centro.
  - Dimensiones totales
    - Largo 120cm
    - Ancho 120cm
    - Alto 143cm
  - Las cestas deberán venir pintadas en esmalte mate color negro.

- Suministro de 6 uds de punto limpio para alojar 3 contenedores de basura de 800 litros según planos anexos con los siguientes materiales:
  - o Estructura tipo caseta de chapa según planos realizada en tubo y chapa metálica terminada con pintura al esmalte (color a definir sobre paleta RAL estándar) para instalación semi-fija en exterior.
  - o Dimensiones totales
    - Largo 290cm
    - Ancho 160cm
    - Alto 160cm
  - o La estructura estará soportada sobre patas para asegurar su estabilidad.
  - o Se dispondrán 3 puertas correderas sujetas a riel superior para dejar libre el paso inferior de las mismas.
  - o Se incluirán cerraduras y topes “discretos” sujetos a los adoquines del pavimento para que las puertas no se descentren en su vertical.
  - o Tanto en las puertas correderas como en el lateral opuesto de 290 cm hay que dejar una abertura horizontal en la parte superior de 25 a 27 cm para poder tirar los residuos a los diferentes cubos colocados por tipo de residuo.
  - o Todas las superficies laterales, así como las de las puertas correderas, deberán tener un acabado liso para poder ser viniladas parcial o totalmente, según se requiera.
  - o En el techo curvo de la caseta, se dejarán preparados 4 cáncamos para poder desplazar la caseta con una grúa.

En los trabajos estarán incluidos todos transportes, medios auxiliares, materiales y mano de obra necesarios para llevarlos a cabo correctamente. El transporte y descarga de estos de estos elementos serán por cuenta del adjudicatario y se realizarán en un único punto de descarga dentro de IFEMA MADRID. En fase previa a la fabricación se realizará una muestra 1:1 de un banco completo para comprobar la estabilidad, terminaciones y unión entre cubos y asiento.

#### **4. NORMATIVA Y REGLAMENTACIÓN TÉCNICA.-**

Todos los materiales y equipamientos cumplirán los requisitos exigidos por la normativa y reglamentación vigente en la materia (resistencia o esfuerzos, protección contra el fuego, normativas sobre salud y medio ambiente). El adjudicatario será el único responsable ante la ley por la infracción de cualquier normativa o el mal uso de los materiales.

#### **5. CONTRAVENCIÓN DE PATENTE.-**

El adjudicatario protegerá e indemnizará a IFEMA MADRID contra cualquier reclamación por contravención de patente, marca registrada, derechos de autor o reclamación de comercio ilícito con respecto al mobiliario o cualquier otro elemento que forme parte del montaje.

## **6. REQUERIMIENTOS DE INSPECCIÓN.-**

El material a instalar será nuevo o en perfecto estado de conservación. IFEMA MADRID podrá rechazar el montaje o instalación de cualquier material o equipamiento que no cumpla los niveles de calidad e imagen exigidos, obligándose el adjudicatario a sustituirlo inmediatamente por otros que cumplan estas exigencias, sin reclamación alguna por parte del contratista.

IFEMA MADRID ordenará retirar y sustituir todos aquellos materiales (aún después de instalados) que no se ajusten a lo anterior, sin derecho a reclamación alguna por parte del contratista.

En el momento que IFEMA MADRID lo considere oportuno, podrá efectuar una visita a los talleres/almacenes de la empresa adjudicataria a fin de comprobar que se cumplen los requisitos mínimos solicitados, tanto en lo referente a calidad, como a cantidad, en base a lo cual se realizó la adjudicación.

## **7. PLAZOS DE SUMINISTRO.-**

Las fechas de suministro serán las siguientes:

Entrega de puntos limpios y cesta de almacenaje: como máximo hasta 90 días después de la formalización del contrato.

## **8. DOCUMENTACIÓN TÉCNICA.-**

La compañía que presente la mejor oferta deberá aportar dentro del periodo requerido para la presentación de documentación administrativa necesaria para la adjudicación del contrato todas y cada una de las fichas técnicas del equipamiento ofertado.

## **9. RESPONSABLE DEL SERVICIO. -**

El adjudicatario designará a una persona, que actuará ante IFEMA como responsable e interlocutor válido, para cualquier cuestión relacionada con los servicios encomendados.

## **10. PERSONAS DE CONTACTO. -**

Les recordamos que, para cualquier consulta o aclaración de carácter administrativo, técnico o económico sobre este expediente, deben proceder conforme a lo previsto en los apartados 5.- CONSULTAS y 6.- PRESENTACIÓN DE LAS PROPOSICIONES. NOTIFICACIONES Y COMUNICACIONES- del cuadro de características-.



Igualmente, les recordamos que, para aquellas cuestiones que puedan afectar a la operativa / funcionalidad del portal de licitación electrónica de IFEMA MADRID, existe un área de soporte y consulta a licitadores dentro de la web:

Preguntas frecuentes: <https://licitaciones2.ifema.es/html/preguntas-frecuentes>

Manual de uso de la plataforma:

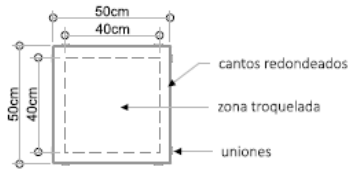
[https://licitaciones2.ifema.es/resources/Guia\\_Licitadores.pdf](https://licitaciones2.ifema.es/resources/Guia_Licitadores.pdf)

Soporte y contacto con plataforma: <https://pixelware.com/servicios-soporte-licitadores/>

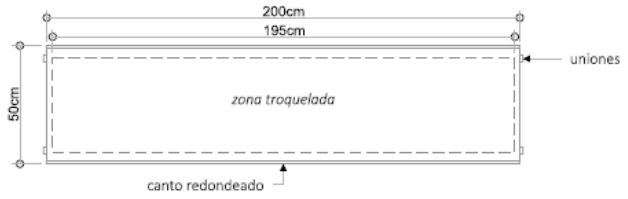
El contacto telefónico con el encargado de la gestión del expediente perteneciente a la Dirección de Compras y Logística de IFEMA MADRID, que se cita a continuación, se limitará a cuestiones meramente informativas no vinculantes sobre el propio proceso de licitación: Técnico de compras, Telf. +34 91 722 52 75, E-mail: [indira@ifema.es](mailto:indira@ifema.es)

## ANEXO - PLANO BANCOS

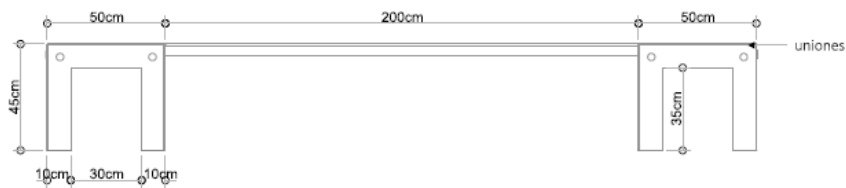
PLANTA Cubo



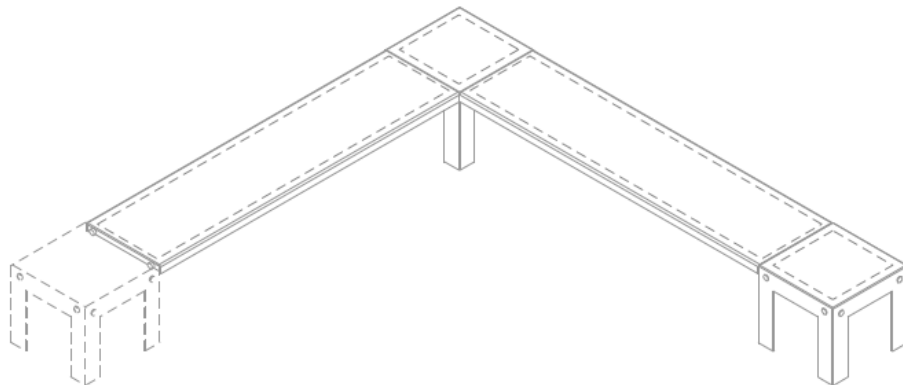
PLANTA Plancha



ALZADO cubo + plancha + cubo



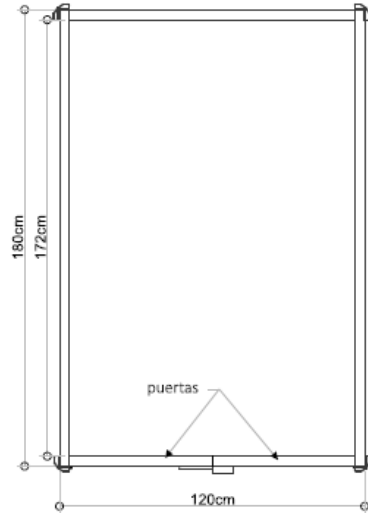
COMPOSICIÓN TIPO



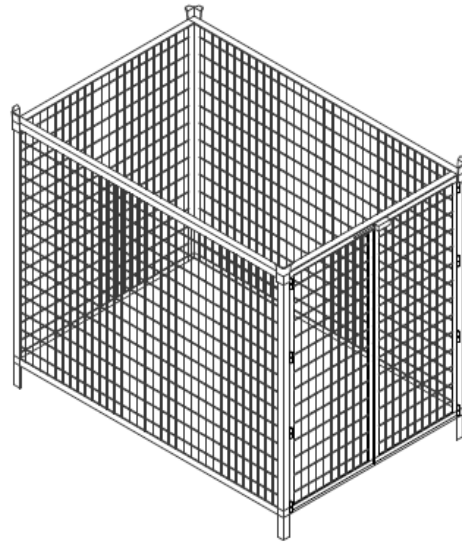
## ANEXO - PLANO

### CESTA PARA SOFÁS

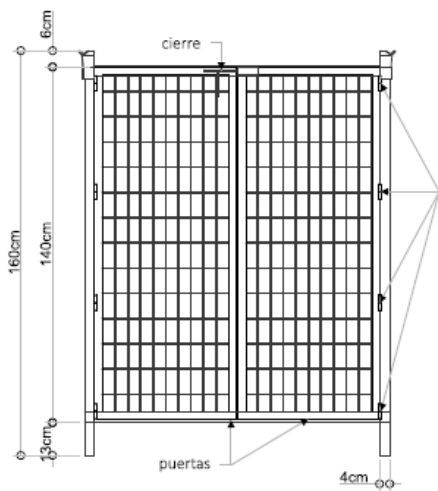
PLANTA



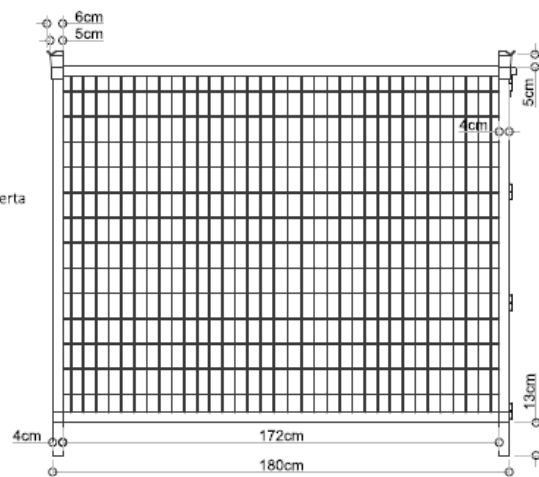
ISOMÉTRICA



ALZADO FRONTAL



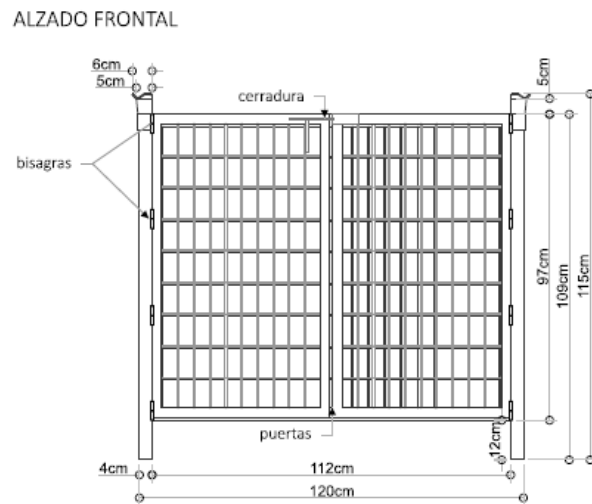
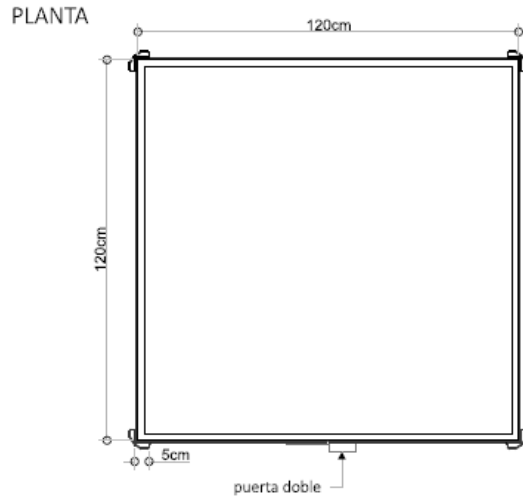
ALZADO LATERAL



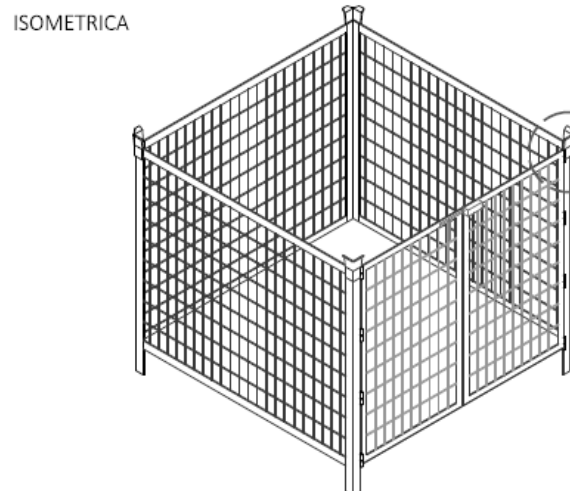
DETALLES  
de sistema de  
ensamblaje en altura



## ANEXO - PLANO CESTA PARA PUFFS



DETALLES  
de sistema de  
ensamblaje en altura



### ANEXO - PLANO CESTA PARA CUBOS

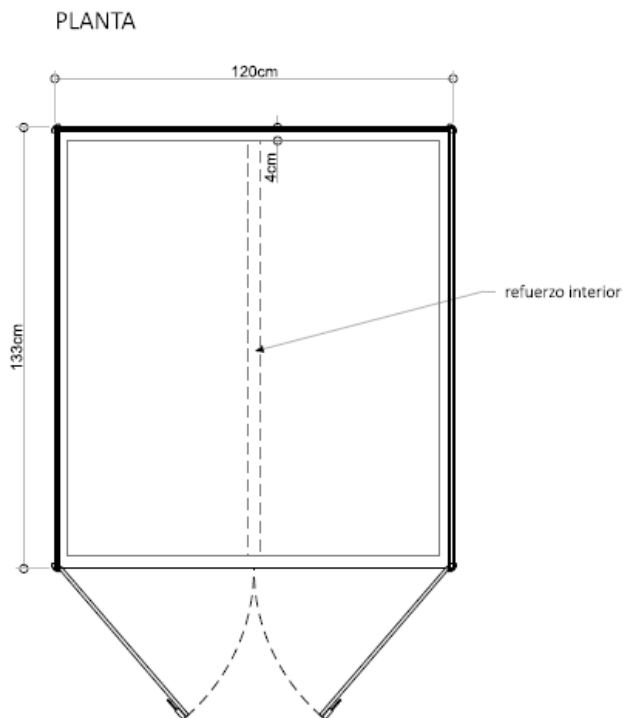
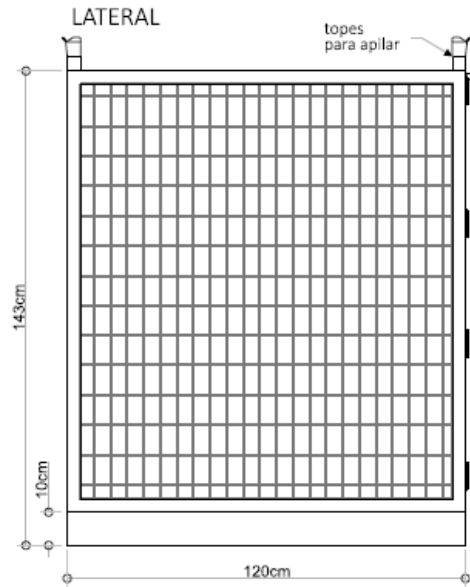
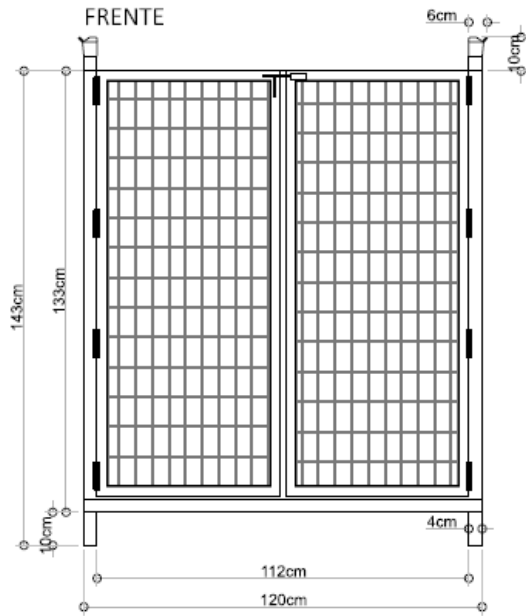
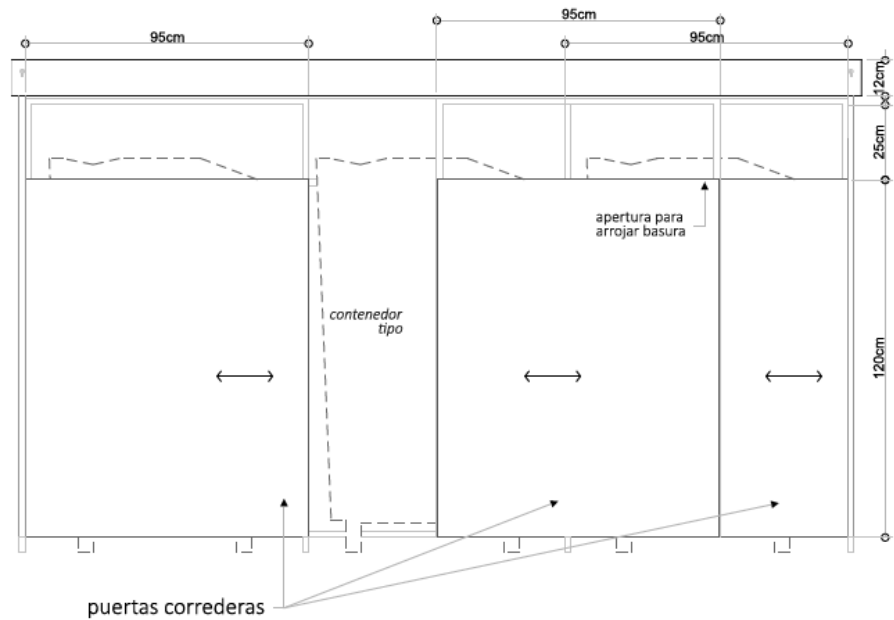


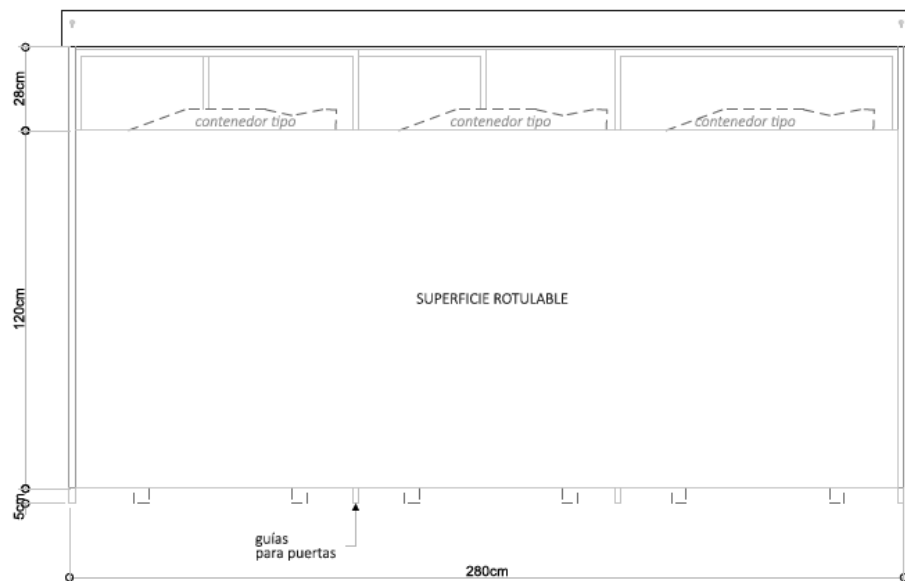
IMAGEN DE REFERENCIA

## ANEXO - PLANO PUNTO LIMPIO (1)

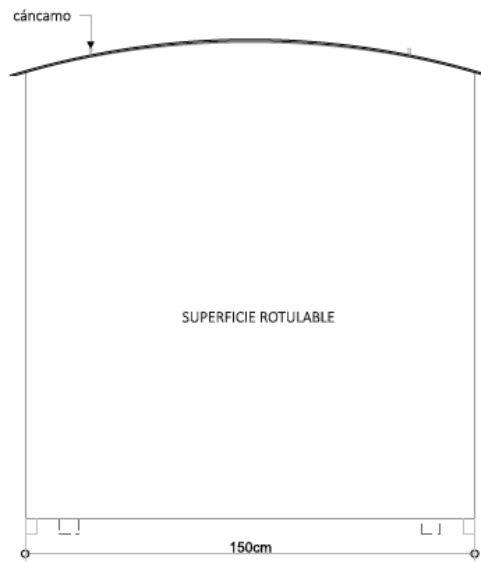
FRONTAL



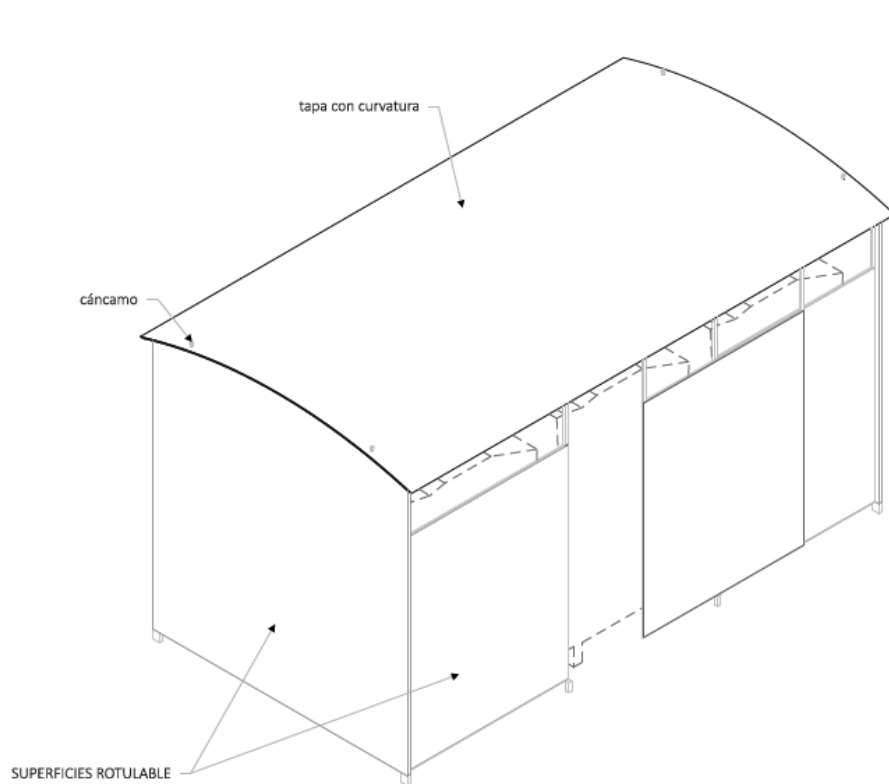
POSTERIOR



**ANEXO - PLANO  
PUNTO LIMPIO (2)**



**LATERAL**



**ISOMÉTRICA**