

**SUMINISTRO DE MESAS CON CARGADOR INTEGRADO PARA ZONAS
COMUNES EN CERTÁMENES DE IFEMA MADRID**

EXP. 25/013 – 2000025693

PLIEGO DE PRESCRIPCIONES TÉCNICAS

COMISIÓN DE COMPRAS Y CONTRATACIÓN.

Madrid, marzo de 2025.

ÍNDICE

1. OBJETO DEL SUMINISTRO.	3
2. DESCRIPCION DE TAREAS. -	3
3. CARACTERÍSTICAS TÉCNICAS. –.....	3
4. ENTREGA DE MUESTRAS	4
5. NORMATIVA Y REGLAMENTACIÓN TÉCNICA. -	5
6. CONTRAVENCIÓN DE PATENTE. -	5
7. REQUERIMIENTOS DE INSPECCIÓN. -	5
8. PLAZO DE SUMINISTRO. -	5
9. DOCUMENTACIÓN TÉCNICA. -	6
10. RESPONSABLE DEL SERVICIO. –.....	6
11. PERSONAS DE CONTACTO. –	6
12. PLANOS.....	7

1. OBJETO DEL SUMINISTRO.

El presente pliego de prescripciones técnicas tiene como objeto establecer las condiciones que regirán la contratación del suministro de 12 mesas bajas y 12 mesas altas, equipadas con enchufes múltiples para la recarga de dispositivos electrónicos. Estas mesas estarán ubicadas en las zonas comunes del Recinto Ferial de IFEMA, para su uso durante los certámenes celebrados en la Central de dicho recinto.

2. DESCRIPCION DE TAREAS. -

El adjudicatario llevará a cabo las siguientes tareas, que se incluyen dentro del ámbito del presente pliego:

- Suministro, en régimen de compra, de 12 unidades de mesas bajas con enchufes múltiples para la recarga de dispositivos electrónicos.
- Suministro, en régimen de compra, de 12 unidades de mesas altas con enchufes múltiples para la recarga de dispositivos electrónicos y frontis desmontable.

3. CARACTERÍSTICAS TÉCNICAS. -

3.1. Alcance del suministro a realizar. -

El servicio objeto del contrato comprende:

- *MESAS BAJAS*

Suministro en régimen de compra 12 unidades de mesas bajas con enchufes múltiples para recargar dispositivos electrónicos según planos anexos y con los siguientes materiales:

- Estructura de bastidor metálico de sección 30x30 con chapa de 1,5mm en sus 4 caras laterales de cantos redondeados y pintura lacada al horno, color a definir de paleta RAL estándar.
- Las 4 patas deben ser de ruedas industriales, 2 de ellas con freno.
- Sobre de madera melaminado (acabado tipo madera clara). Se solicitarán muestras de la melamina propuesta para elegir el acabado entre una selección estándar.
- En el sobre de la mesa se solicitan dos multienchufes empotrables con conector tipo 2 Shucko + 2 USB A + 2 USB C (similar a la imagen incluida en los anexos). Dichos enchufes deberán estar cableados hacia una sola terminación shucko macho para que se pueda conectar a una toma de corriente cualquiera por dentro de la mesa.
- La mesa deberá ser hueca en su interior para permitir la instalación de un cuadro eléctrico con unas dimensiones máximas de 45x35x70cm y que posteriormente servirá para enchufar el schucko macho interior.
- Uno de los laterales de la mesa debe ser registrable gracias a una puerta doble practicable, con tope y cierre magnético.
- Dimensiones totales de la mesa baja:

- Largo 90cm
 - Ancho 90cm
 - Alto 55cm
- *MESAS ALTAS*
- Suministro en régimen de compra 12 unidades de mesas altas con enchufes múltiples para recargar dispositivos electrónicos y frontis desmontable para rotulación según planos anexos y con los siguientes materiales:
 - Estructura base de bastidor tubo metálico de sección 30x30, excepto los 2 tramos horizontales de barra para pies, que tendrán una sección de entre 60 y 80mm. Esta estructura tiene que ser lo suficientemente resistente para poder transportarse con toro eléctrico desde las barras-pieceras.
 - Los laterales ciegos de la mesa deben ser de chapa lacada de 1,5mm según diseño, todo lacado en negro. Estos laterales tendrán una terminación lisa para ser rotulados con foam o vinilo impreso.
 - En un extremo de la estructura base deberá poder alojarse un cuadro eléctrico de dimensiones máximas de 45x35x70cm.
 - Sobre de tablero de pino alistonado de 15mm y barnizado.
 - En los dos extremos longitudinales, el sobre tendrá encastradas 2 tomas multienchufes (2 conectores shucko + 2 usb A + 2 usb C) que a su vez vendrán cableados por debajo hacia una sola terminación shucko macho para que se pueda enchufar y desenchufar a una toma de corriente cualquiera en el extremo previsto para el cuadro eléctrico.
 - Todos los cables deberán quedar ocultos y sujetos al tablero adecuadamente.
 - Estructura desmontable tipo frontis, independiente a las otras dos piezas, que se podrá montarse o desmontarse según la necesidad de cada evento. Dicha estructura contará con topes y/o seguro para una correcta sujeción y estabilidad.
 - Cuando no se coloque el frontis, la mesa contará con 2 tapones de plástico estándar para tapar los agujeros de este.
 - Dimensiones totales de la mesa:
 - Largo 200cm
 - Ancho 60cm
 - Alto 245cm (con frontis)

En los trabajos estarán incluidos el transporte, medios auxiliares, materiales y mano de obra necesarios para llevarlos a cabo correctamente. El transporte y descarga de estos elementos serán por cuenta del adjudicatario y se realizarán en un único punto de descarga dentro de IFEMA MADRID.

4. ENTREGA DE MUESTRAS

En fase previa a la fabricación se realizará una muestra 1:1 de cada una de las 2 mesas para comprobar la estabilidad, terminaciones y unión entre frontis y mesa (en el caso de las mesas altas).

Fecha y hora de entrega de las muestras a acordar con el adjudicatario.

5. NORMATIVA Y REGLAMENTACIÓN TÉCNICA. -

Todos los materiales y equipamientos deberán cumplir con los requisitos exigidos por la normativa y reglamentación vigente aplicable en la materia (resistencia o esfuerzos, protección contra el fuego, normativas sobre salud y medio ambiente, etc.). El adjudicatario será el único responsable ante la ley por la infracción de dichas normativas o por el uso incorrecto de los materiales.

6. CONTRAVENCIÓN DE PATENTE. -

El adjudicatario se compromete a proteger e indemnizar a IFEMA MADRID frente a cualquier reclamación por contravención de patente, marca registrada, derechos de autor o reclamación de comercio ilícito con respecto al mobiliario o cualquier otro elemento que forme parte del montaje.

7. REQUERIMIENTOS DE INSPECCIÓN. -

El material a instalar deberá ser nuevo o encontrarse en perfecto estado de conservación. IFEMA MADRID podrá rechazar el montaje o la instalación de cualquier material o equipamiento que no cumpla los niveles de calidad e imagen exigidos, obligando al adjudicatario a sustituirlo inmediatamente por otros que cumpla dichas exigencias, sin derecho a reclamación alguna por parte del contratista.

IFEMA MADRID podrá ordenar la retirada y sustitución de cualquier material (incluso después de su instalación) que no cumpla con lo estipulado anteriormente, sin derecho a reclamación alguna por parte del contratista.

En el momento en que IFEMA MADRID lo considere oportuno, podrá efectuar una visita a los talleres/almacenes de la empresa adjudicataria a fin de verificar que se cumplen los requisitos mínimos solicitados, tanto en lo referente a calidad, como a cantidad, conforme a lo que fue contemplado al momento de la adjudicación.

8. PLAZO DE SUMINISTRO. -

La fecha de suministro será 90 días naturales a partir de la firma del contrato.

9. DOCUMENTACIÓN TÉCNICA. -

La compañía que presente la mejor oferta deberá aportar, dentro del periodo requerido para la presentación de documentación administrativa necesaria para la adjudicación del contrato todas y cada una de las fichas técnicas del equipamiento ofertado.

10. RESPONSABLE DEL SERVICIO. -

El adjudicatario designará a una persona que actuará ante IFEMA como responsable e interlocutor válido, para cualquier cuestión relacionada con los servicios encomendados.

11. PERSONAS DE CONTACTO. -

Les recordamos que, para cualquier consulta o aclaración de carácter administrativo, técnico o económico sobre este expediente, deben proceder conforme a lo previsto en los apartados 5.- CONSULTAS y 6.- PRESENTACIÓN DE LAS PROPOSICIONES. NOTIFICACIONES Y COMUNICACIONES- del cuadro de características-.

Igualmente, les recordamos que, para aquellas cuestiones que puedan afectar a la operativa / funcionalidad del portal de licitación electrónica de IFEMA MADRID, existe un área de soporte y consulta a licitadores dentro de la web:

Preguntas frecuentes: <https://licitaciones2.ifema.es/html/preguntas-frecuentes>

Manual de uso de la plataforma:

https://licitaciones2.ifema.es/resources/Guia_Licitadores.pdf

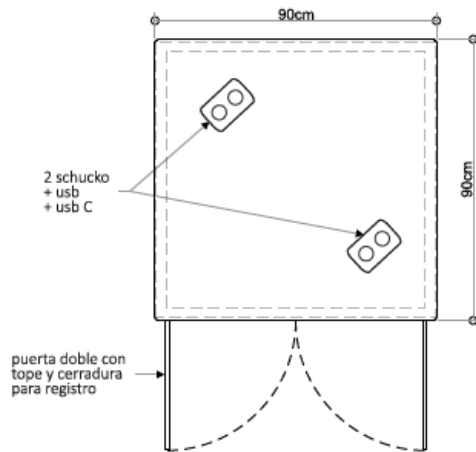
Soporte y contacto con plataforma: <https://pixelware.com/servicios-soporte-licitadores/>

El contacto telefónico con el encargado de la gestión del expediente perteneciente a la Dirección de Compras y Logística de IFEMA MADRID, que se cita a continuación, se limitará a cuestiones meramente informativas no vinculantes sobre el propio proceso de licitación: Adriana Bastidas, Telf. +34 654 76 30 01, E-mail: abastidas@ifema.es.

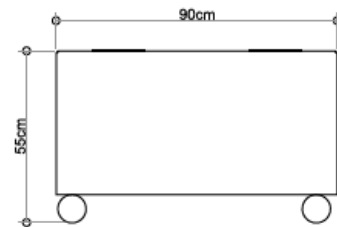
ANEXO A - PLANOS

MESA BAJA

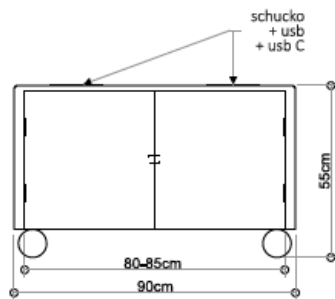
PLANTA



ALZADO LATERAL



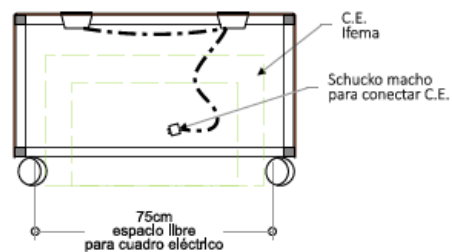
ALZADO FRONTAL



Enchufes schucko + usb A + usb C



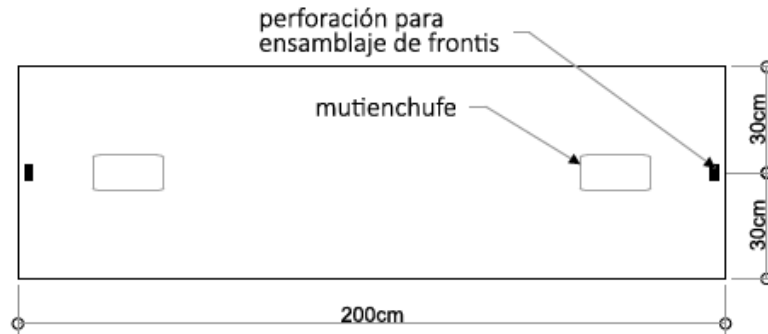
SECCIÓN



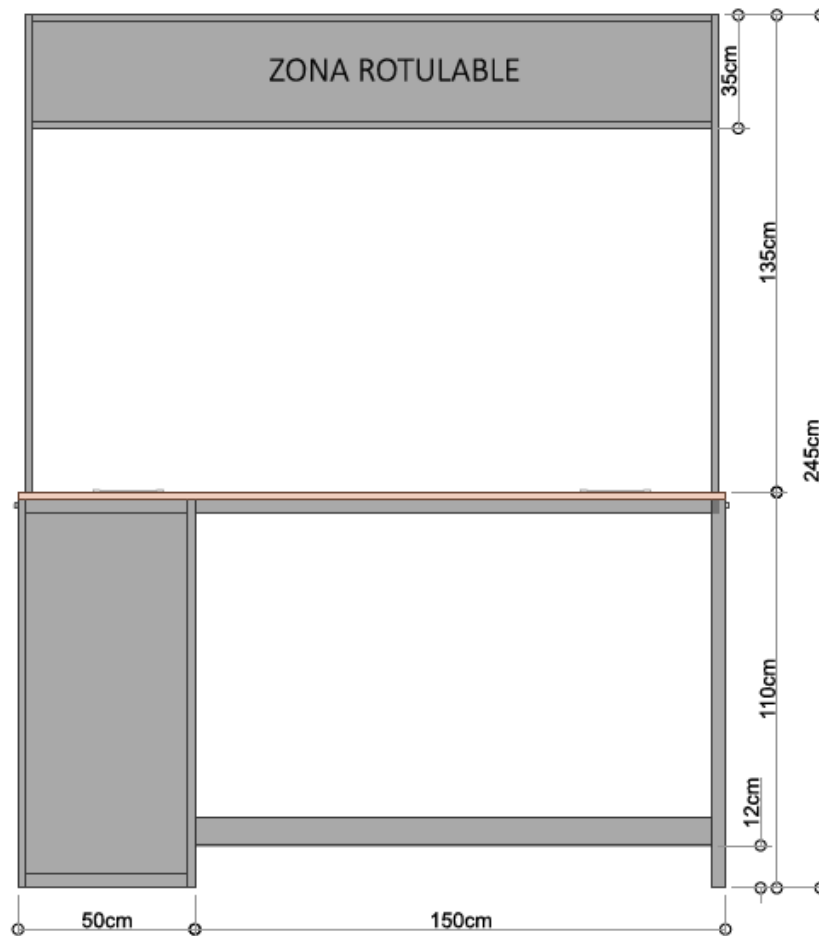
ANEXO B - PLANOS

MESA ALTA

PLANTA



ALZADO
FRONTAL



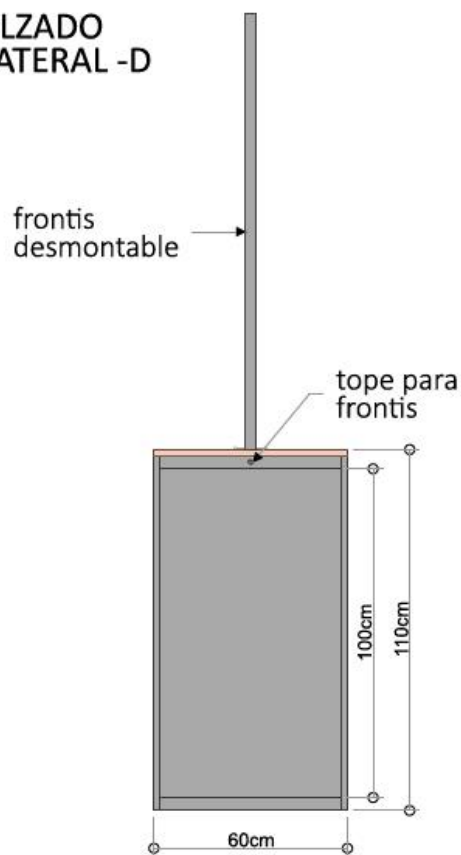
**ACABADOS
DE REFERENCIA**



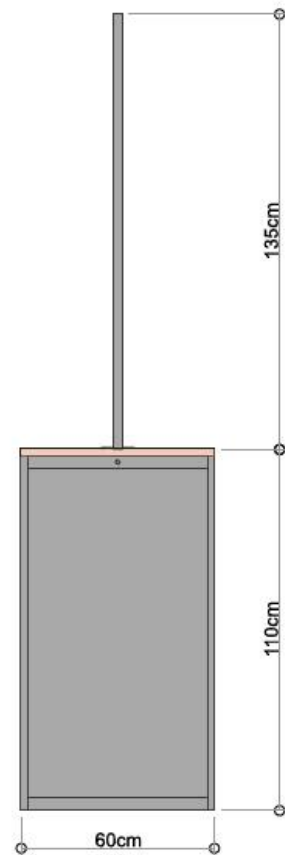
**MULTIENCHUFE
(schucko + usb + usb C)**



**ALZADO
LATERAL -D**



**ALZADO
LATERAL -I**



VISTAS ISOMÉTRICAS

